



TRIBUNAL DE CONTAS DO ESTADO DO PARANÁ

Coordenadoria de Gestão Municipal - CGM

PROCESSO Nº: 235550/20

ENTIDADE: MUNICÍPIO DE CÂNDIDO DE ABREU

ASSUNTO: PRESTAÇÃO DE CONTAS DO EXERCÍCIO FINANCEIRO DE 2019

INSTRUÇÃO Nº: 2209/2020 - CGM - PRIMEIRO EXAME

MUNICÍPIO DE CÂNDIDO DE ABREU. Prestação de Contas do exercício de 2019. Primeiro Exame. Contas Regulares.

SUMÁRIO DO ESCOPO DA ANÁLISE E INDICAÇÃO DAS OCORRÊNCIAS APONTADAS NESTA INSTRUÇÃO

| DESCRIÇÃO DOS ITENS DE ANÁLISE | ITENS CONSTATADOS | ITENS NÃO CONSTATADOS |
|---|-------------------|-----------------------|
| CONTROLE INTERNO | | |
| Ausência de encaminhamento do Relatório do Controle Interno. | | Nada Constatado |
| O Relatório do Controle Interno encaminhado não apresenta os conteúdos mínimos prescritos pelo Tribunal. | | Nada Constatado |
| O Relatório do Controle Interno apresenta ocorrência de irregularidade passível de desaprovação da gestão. | | Nada Constatado |
| RESULTADO ORÇAMENTÁRIO/FINANCEIRO | | |
| Resultado orçamentário/financeiro de fontes não vinculadas a programas, convênios, operações de créditos e RPPS. | | Nada Constatado |
| AVALIAÇÃO DA APLICAÇÃO NO ENSINO BÁSICO MUNICIPAL | | |
| Falta de aplicação do índice mínimo de 25% em manutenção e desenvolvimento da educação básica municipal. | | Nada Constatado |
| Falta de aplicação de no mínimo 60% dos recursos do FUNDEB na remuneração do magistério. | | Nada Constatado |
| Falta de aplicação de no mínimo 95% dos recursos do FUNDEB no exercício da arrecadação. Saldo deixado de aplicar no primeiro trimestre do exercício seguinte excede a 5%. | | Nada Constatado |
| AVALIAÇÃO DA APLICAÇÃO EM AÇÕES DE SAÚDE MUNICIPAL | | |
| Falta de aplicação do índice mínimo de 15% em serviços e ações de saúde pública. | | Nada Constatado |
| ASPECTOS FISCAIS - LEI DE RESPONSABILIDADE FISCAL | | |
| Limite de despesas com pessoal – não retorno ao limite no prazo legal. | | Nada Constatado |
| Limite de despesas com pessoal – não redução de 1/3 no prazo legal. | | Nada Constatado |
| Limite da Dívida Consolidada – não redução de 25% no prazo legal. | | Nada Constatado |
| MULTAS DECORRENTES DE ATRASO NA ENTREGA DA PRESTAÇÃO DE CONTAS | | |
| Entrega dos documentos que compõem a Prestação de Contas com atraso. | | Nada Constatado |



TRIBUNAL DE CONTAS DO ESTADO DO PARANÁ

Coordenadoria de Gestão Municipal - CGM

PRELIMINARES

Trata-se da prestação de contas do **MUNICÍPIO DE CÂNDIDO DE ABREU**, relativa ao exercício financeiro de 2019, cujo conteúdo e estruturação encontram-se definidos na Instrução Normativa nº 151/2020, do Tribunal de Contas do Paraná.

A presente Instrução tem por finalidade reportar as demonstrações da execução orçamentária, financeira, patrimonial e de resultados relativos ao período abrangido pelo processo e verificar o atendimento dos aspectos legais a que estão sujeitos os atos de gestão, nos termos da Constituição Federal, art. 31, da Lei Complementar nº 113/2005 e do Regimento Interno - Resolução nº 01/2006 e atualizações.

O exame realizado no processo deteve-se na verificação do cumprimento dos procedimentos aplicáveis à Administração Pública e na avaliação de pontos de controle atinentes ao cumprimento de princípios constitucionais e de normas pertinentes, especialmente a Lei Complementar nº 101/00, com o objetivo de instruir a emissão do Parecer Prévio sobre as contas de Governo prestadas pelo Chefe do Poder Executivo Municipal.

PARTE I - EXPOSITIVA

Este título contempla as principais peças da execução orçamentária, financeira, patrimonial e de resultado, na conformação aos formatos estabelecidos pela Lei nº 4.320/64, além dos demonstrativos relativos ao atendimento das exigências legais e constitucionais. Os valores que serão reproduzidos foram extraídos da base de dados de responsabilidade exclusiva da entidade municipal, transmitidas no âmbito do Sistema de Informações Municipais - SIM.

RESPONSÁVEIS PELA ENTIDADE

| CARGO/FUNÇÃO | NOME | CPF | INÍCIO | FINAL | CRC |
|------------------|----------------------------|----------------|------------|------------|--------|
| Prefeito | JOSE MARIA REIS JUNIOR | 024.056.029-97 | 01/01/2017 | 31/12/2020 | |
| Contador | FRANCISCO SETNI | 059.987.109-16 | 01/01/2017 | 31/12/2020 | 065098 |
| Controle Interno | MARILETE MAZUREK DE MORAES | 089.444.459-07 | 01/01/2017 | 31/12/2020 | |



TRIBUNAL DE CONTAS DO ESTADO DO PARANÁ

Coordenadoria de Gestão Municipal - CGM

1 - PLANEJAMENTO GOVERNAMENTAL

1.1 - PLANO PLURIANUAL

Aprovado pela Lei Municipal nº 1183/2017, de 31/12/2017.

1.2 - DIRETRIZES ORÇAMENTÁRIAS

As Diretrizes para elaboração da proposta orçamentária foram aprovadas pela Lei Municipal nº 1218/2018, de 4/6/2018.

1.3 - ORÇAMENTO ANUAL

O Orçamento para o exercício foi aprovado pela Lei Municipal nº 1256/2018, de 19/12/2018.

2 - EXECUÇÃO ORÇAMENTÁRIA

2.1 - ALTERAÇÕES NO ORÇAMENTO

| TIPO DE CRÉDITO ADICIONAL | LEI Nº |
|-----------------------------|---|
| a) Créditos Suplementares | 1256/2018, 1260/2019, 1272/2019, 1283/2019, 1284/2019, 1287/2019, 1293/2019 |
| b) Créditos Especiais | Não houve |
| c) Créditos Extraordinários | Não houve |

Resumo das Alterações

| TIPO DE CRÉDITO ADICIONAL | VALOR |
|---------------------------|---------------|
| Créditos Especiais | 0,00 |
| Créditos Extraordinários | 0,00 |
| Créditos Suplementares | 13.414.749,95 |
| TOTAL | 13.414.749,95 |

| ORIGEM DOS RECURSOS | VALOR |
|---------------------------------------|---------------|
| Cancelamento de Dotações | 9.453.021,52 |
| Excesso de Arrecadação | 2.612.295,94 |
| Operações de Crédito | 0,00 |
| Recursos Sem Despesas Correspondentes | 0,00 |
| Superávit Financeiro | 1.349.432,49 |
| TOTAL | 13.414.749,95 |



TRIBUNAL DE CONTAS DO ESTADO DO PARANÁ

Coordenadoria de Gestão Municipal - CGM

2.2 - BALANÇO ORÇAMENTÁRIO

MUNICÍPIO DE CÂNDIDO DE ABREU
BALANÇO ORÇAMENTÁRIO
12/2019

| <u>RECEITAS ORÇAMENTÁRIAS</u> | PREVISÃO INICIAL | PREVISÃO ATUALIZADA | RECEITAS REALIZADAS | SALDO |
|--|------------------|---------------------|---------------------|--------------|
| | | (a) | (b) | c=(b-a) |
| RECEITAS CORRENTES | 40.862.361,00 | 43.479.656,86 | 43.107.195,67 | - 372.461,19 |
| RECEITA TRIBUTÁRIA | 2.475.570,00 | 2.991.569,69 | 3.184.405,75 | 192.836,06 |
| Impostos | 2.375.870,00 | 2.694.681,12 | 2.879.964,65 | 185.283,53 |
| Taxas | 99.700,00 | 296.888,57 | 304.441,10 | 7.552,53 |
| Contribuição de Melhoria | 0,00 | 0,00 | 0,00 | 0,00 |
| RECEITA DE CONTRIBUIÇÕES | 437.800,00 | 437.800,00 | 502.124,91 | 64.324,91 |
| Contribuições Sociais | 0,00 | 0,00 | 0,00 | 0,00 |
| Contribuições de Intervenção no Domínio Econômico | 0,00 | 0,00 | 0,00 | 0,00 |
| Contribuições para Entidades Privadas de Serviço Social e de Formação Profissional | 0,00 | 0,00 | 0,00 | 0,00 |
| Contribuição de Iluminação Pública | 437.800,00 | 437.800,00 | 502.124,91 | 64.324,91 |
| RECEITA PATRIMONIAL | 58.600,00 | 65.549,49 | 81.072,92 | 15.523,43 |
| Receitas Imobiliárias | 0,00 | 0,00 | 790,00 | 790,00 |
| Receitas de Valores Mobiliários | 58.600,00 | 65.549,49 | 80.282,92 | 14.733,43 |
| Receita de Concessões e Permissões | 0,00 | 0,00 | 0,00 | 0,00 |
| Compensações Financeiras | 0,00 | 0,00 | 0,00 | 0,00 |
| Receita Decorrente do Direito de Exploração de Bens Públicos em Áreas de Domínio Público | 0,00 | 0,00 | 0,00 | 0,00 |
| Receita de Cessão de Direitos | 0,00 | 0,00 | 0,00 | 0,00 |
| Outras Receitas Patrimoniais | 0,00 | 0,00 | 0,00 | 0,00 |
| RECEITA AGROPECUÁRIA | 0,00 | 10.220,00 | 10.220,00 | 0,00 |
| Receita da Produção Vegetal | 0,00 | 0,00 | 0,00 | 0,00 |
| Receita da Produção Animal e Derivados | 0,00 | 0,00 | 0,00 | 0,00 |
| Outras Receitas Agropecuárias | 0,00 | 0,00 | 0,00 | 0,00 |
| RECEITA INDUSTRIAL | 0,00 | 0,00 | 0,00 | 0,00 |
| RECEITA DE SERVIÇOS | 359.500,00 | 384.353,51 | 384.823,51 | 470,00 |
| TRANSFERÊNCIAS CORRENTES | 37.510.891,00 | 39.419.708,37 | 38.787.608,10 | - 632.100,27 |
| Transferências da União e de suas Entidades | 17.949.700,00 | 19.255.781,19 | 18.816.300,56 | - 439.480,63 |
| Transferências dos Estados e do Distrito Federal e de suas Entidades | 13.152.691,00 | 13.755.427,18 | 13.821.510,89 | 66.083,71 |
| Transferências dos Municípios e de suas Entidades | 0,00 | 0,00 | 0,00 | 0,00 |
| Transferências de Instituições Privadas | 14.500,00 | 14.500,00 | 8.129,84 | - 6.370,16 |
| Transferências de Outras Instituições Públicas | 6.394.000,00 | 6.394.000,00 | 6.141.666,81 | - 252.333,19 |
| Transferências do Exterior | 0,00 | 0,00 | 0,00 | 0,00 |
| Transferências de Pessoas | 0,00 | 0,00 | 0,00 | 0,00 |
| Transferências Provenientes de Depósitos Não Identificados | 0,00 | 0,00 | 0,00 | 0,00 |
| OUTRAS RECEITAS CORRENTES | 20.000,00 | 170.455,80 | 156.940,48 | - 13.515,32 |
| RECEITAS DE CAPITAL | 0,00 | 0,00 | 0,00 | 0,00 |
| OPERAÇÕES DE CRÉDITO | 0,00 | 0,00 | 0,00 | 0,00 |
| Operações de Crédito Internas | 0,00 | 0,00 | 0,00 | 0,00 |



TRIBUNAL DE CONTAS DO ESTADO DO PARANÁ

Coordenadoria de Gestão Municipal - CGM

| | | | | |
|---|----------------------|----------------------|----------------------|---------------------|
| Operações de Crédito Externas | 0,00 | 0,00 | 0,00 | 0,00 |
| ALIENAÇÃO DE BENS | 0,00 | 0,00 | 0,00 | 0,00 |
| Alienação de Bens Móveis | 0,00 | 0,00 | 0,00 | 0,00 |
| Alienação de Bens Imóveis | 0,00 | 0,00 | 0,00 | 0,00 |
| AMORTIZAÇÕES DE EMPRÉSTIMOS | 0,00 | 0,00 | 0,00 | 0,00 |
| TRANSFERÊNCIAS DE CAPITAL | 0,00 | 0,00 | 0,00 | 0,00 |
| Transferências da União e de suas Entidades | 0,00 | 0,00 | 0,00 | 0,00 |
| Transferências dos Estados e do Distrito Federal e de suas Entidades | 0,00 | 0,00 | 0,00 | 0,00 |
| Transferências dos Municípios e de suas Entidades | 0,00 | 0,00 | 0,00 | 0,00 |
| Transferências de Instituições Privadas | 0,00 | 0,00 | 0,00 | 0,00 |
| Transferências de Outras Instituições Públicas | 0,00 | 0,00 | 0,00 | 0,00 |
| Transferências do Exterior | 0,00 | 0,00 | 0,00 | 0,00 |
| Transferências de Pessoas | 0,00 | 0,00 | 0,00 | 0,00 |
| Transferências Provenientes de Depósitos Não Identificados | 0,00 | 0,00 | 0,00 | 0,00 |
| Transferências de Outras Instituições Públicas | 0,00 | 0,00 | 0,00 | 0,00 |
| OUTRAS RECEITAS DE CAPITAL | 0,00 | 0,00 | 0,00 | 0,00 |
| Integralização do Capital Social | 0,00 | 0,00 | 0,00 | 0,00 |
| Remuneração das Disponibilidades do Tesouro | 0,00 | 0,00 | 0,00 | 0,00 |
| Resgate de Títulos do Tesouro | 0,00 | 0,00 | 0,00 | 0,00 |
| Demais Receitas de Capital | 0,00 | 0,00 | 0,00 | 0,00 |
| SUBTOTAL DAS RECEITAS (I) | 40.862.361,00 | 43.479.656,86 | 43.107.195,67 | - 372.461,19 |
| REFINANCIAMENTO (II) | 0,00 | 0,00 | 0,00 | 0,00 |
| Operações de Crédito Internas | 0,00 | 0,00 | 0,00 | 0,00 |
| Mobiliária | 0,00 | 0,00 | 0,00 | 0,00 |
| Contratual | 0,00 | 0,00 | 0,00 | 0,00 |
| Operações de Crédito Externas | 0,00 | 0,00 | 0,00 | 0,00 |
| Mobiliária | 0,00 | 0,00 | 0,00 | 0,00 |
| Contratual | 0,00 | 0,00 | 0,00 | 0,00 |
| SUBTOTAL COM REFINANCIAMENTO (III) = (I + II) | 40.862.361,00 | 43.479.656,86 | 43.107.195,67 | - 372.461,19 |
| DÉFICIT (IV) | 0,00 | 148.977,89 | 0,00 | - 148.977,89 |
| TOTAL (V) = (III + IV) | 40.862.361,00 | 43.628.634,75 | 43.107.195,67 | - 521.439,08 |
| SALDOS DE EXERCÍCIOS ANTERIORES (Utilizados para Créditos Adicionais) | 0,00 | 1.336.027,45 | 1.336.027,45 | 0,00 |
| Recursos Arrecadados em Exercícios Anteriores - RPPS | 0,00 | 0,00 | 0,00 | 0,00 |
| Superávit Financeiro | 0,00 | 1.336.027,45 | 1.336.027,45 | 0,00 |
| Reabertura de créditos adicionais | 0,00 | 0,00 | 0,00 | 0,00 |

| <u>DESPESAS ORÇAMENTÁRIAS</u> | DOTAÇÃO INICIAL (d) | DOTAÇÃO ATUALIZADA (e) | DESPESA EMPENHADAS (f) | DESPESAS LIQUIDADAS (g) | DESPESAS PAGAS (h) | SALDO DA DOTAÇÃO (i) = (e-f) |
|-------------------------------|------------------------|---------------------------|---------------------------|----------------------------|-----------------------|---------------------------------|
| DESPESAS CORRENTES | 35.271.245,36 | 38.458.742,72 | 37.533.004,60 | 37.452.437,06 | 36.995.802,37 | 925.738,12 |
| PESSOAL E ENCARGOS SOCIAIS | 20.363.868,25 | 22.443.939,21 | 22.226.195,05 | 22.226.195,05 | 21.913.838,05 | 217.744,16 |
| JUROS E ENCARGOS DA DÍVIDA | 50.000,00 | 0,00 | 0,00 | 0,00 | 0,00 | 0,00 |
| OUTRAS DESPESAS CORRENTES | 14.857.377,11 | 16.014.803,51 | 15.306.809,55 | 15.226.242,01 | 15.081.964,32 | 707.993,96 |
| DESPESAS DE CAPITAL | 3.283.066,00 | 5.169.892,03 | 4.254.559,69 | 3.877.275,25 | 3.782.228,06 | 915.332,34 |



TRIBUNAL DE CONTAS DO ESTADO DO PARANÁ

Coordenadoria de Gestão Municipal - CGM

| | | | | | | |
|---|----------------------|----------------------|----------------------|----------------------|----------------------|---------------------|
| INVESTIMENTOS | 1.683.066,00 | 3.030.792,03 | 2.115.498,25 | 1.738.213,81 | 1.643.213,81 | 915.293,78 |
| INVERSÕES FINANCEIRAS | 0,00 | 0,00 | 0,00 | 0,00 | 0,00 | 0,00 |
| AMORTIZAÇÃO DA DÍVIDA | 1.600.000,00 | 2.139.100,00 | 2.139.061,44 | 2.139.061,44 | 2.139.014,25 | 38,56 |
| RESERVA DE CONTINGÊNCIA | 396.000,00 | 0,00 | 0,00 | 0,00 | 0,00 | 0,00 |
| SUBTOTAL DAS DESPESAS (VI) | 38.950.311,36 | 43.628.634,75 | 41.787.564,29 | 41.329.712,31 | 40.778.030,43 | 1.841.070,46 |
| AMORTIZAÇÃO DA DÍVIDA/REFINANCIAMENTO (VII) | 0,00 | 0,00 | 0,00 | 0,00 | 0,00 | 0,00 |
| Amortização da Dívida Interna | 0,00 | 0,00 | 0,00 | 0,00 | 0,00 | 0,00 |
| Dívida Mobiliária | 0,00 | 0,00 | 0,00 | 0,00 | 0,00 | 0,00 |
| Outras Dívidas | 0,00 | 0,00 | 0,00 | 0,00 | 0,00 | 0,00 |
| Amortização da Dívida Externa | 0,00 | 0,00 | 0,00 | 0,00 | 0,00 | 0,00 |
| Dívida Mobiliária | 0,00 | 0,00 | 0,00 | 0,00 | 0,00 | 0,00 |
| Outras Dívidas | 0,00 | 0,00 | 0,00 | 0,00 | 0,00 | 0,00 |
| SUBTOTAL COM REFINANCIAMENTO (VIII) = (VI + VII) | 38.950.311,36 | 43.628.634,75 | 41.787.564,29 | 41.329.712,31 | 40.778.030,43 | 1.841.070,46 |
| SUPERÁVIT (IX) | 1.912.049,64 | 0,00 | 1.319.631,38 | 1.777.483,36 | 2.329.165,24 | - 1.319.631,38 |
| TOTAL (X) = (VII + IX) | 40.862.361,00 | 43.628.634,75 | 43.107.195,67 | 43.107.195,67 | 43.107.195,67 | 521.439,08 |
| RESERVA DO RPPS | 0,00 | 0,00 | 0,00 | 0,00 | 0,00 | 0,00 |

Fonte: Sistema de Informações Municipais - Acompanhamento Mensal (SIM-AM), Tribunal de Contas do Estado do Paraná
Dados processados em: 14/01/2020 20:38 | Relatório emitido em: 15/07/2020 14:31

2.3 - RESULTADOS ORÇAMENTÁRIOS/FINANCEIROS

2.3.1 - RESULTADO ORÇAMENTÁRIO/FINANCEIRO DE FONTES NÃO VINCULADAS A PROGRAMAS, CONVÊNIOS, OPERAÇÕES DE CRÉDITOS E RPPS

| ESPECIFICAÇÃO | Exercício 2016 | % | Exercício 2017 | % | Exercício 2018 | % | Exercício 2019 | % |
|---|----------------|--------|----------------|--------|----------------|--------|----------------|--------|
| 1 - Receitas Correntes | 30.177.882,78 | 100,00 | 31.513.791,76 | 100,00 | 34.447.005,84 | 99,42 | 36.097.521,29 | 100,00 |
| 2 - Receitas de Capital | 0,00 | 0,00 | 0,00 | 0,00 | 201.044,00 | 0,58 | 0,00 | 0,00 |
| 3 - Soma da Receita (1+2) | 30.177.882,78 | 100,00 | 31.513.791,76 | 100,00 | 34.648.049,84 | 100,00 | 36.097.521,29 | 100,00 |
| 4 - Despesas Correntes | 27.037.410,48 | 89,59 | 28.357.581,26 | 89,98 | 30.600.147,75 | 88,32 | 31.960.323,57 | 88,54 |
| 5 - Despesas de Capital | 2.302.514,59 | 7,63 | 2.216.128,20 | 7,03 | 2.639.573,67 | 7,62 | 3.202.056,10 | 8,87 |
| 6 - Soma da Despesa (4+5) | 29.339.925,07 | 97,22 | 30.573.709,46 | 97,02 | 33.239.721,42 | 95,94 | 35.162.379,67 | 97,41 |
| 7 - RESULTADO ORÇAMENTÁRIO DO EXERCÍCIO (3-6) | 837.957,71 | 2,78 | 940.082,30 | 2,98 | 1.408.328,42 | 4,06 | 935.141,62 | 2,59 |
| 8 - Interferências Financeiras | -1.156.095,08 | -3,83 | -1.194.813,72 | -3,79 | -1.178.892,05 | -3,40 | -1.174.541,72 | -3,25 |
| 9 - RESULTADO DA EXECUÇÃO ORÇAMENTÁRIA DO EXERCÍCIO (7+8) | -318.137,37 | -1,05 | -254.731,42 | -0,81 | 229.436,37 | 0,66 | -239.400,10 | -0,66 |
| 10 - Cancelamento de Restos a Pagar | 229.803,33 | 0,76 | 5.845,35 | 0,02 | 260.928,19 | 0,75 | 1.080,59 | 0,00 |
| 11 - Inscrição/Baixa de Realizável por Cisão, Fusão ou Extinção | 0,00 | 0,00 | 0,00 | 0,00 | 0,00 | 0,00 | 0,00 | 0,00 |



TRIBUNAL DE CONTAS DO ESTADO DO PARANÁ

Coordenadoria de Gestão Municipal - CGM

| | | | | | | | | |
|---|------------|-------|-------------|-------|-------------|-------|-------------|-------|
| 12 - Despesas Não Empenhadas | 0,00 | 0,00 | 0,00 | 0,00 | 0,00 | 0,00 | 0,00 | 0,00 |
| 13 - RESULTADO AJUSTADO DO EXERCÍCIO (9+10+11+12) | -88.334,04 | -0,29 | -248.886,07 | -0,79 | 490.364,56 | 1,42 | -238.319,51 | -0,66 |
| 14 - Superávit/Déficit do Exercício Anterior | 146.411,42 | 0,49 | 58.077,38 | 0,18 | -190.808,69 | -0,55 | 299.555,87 | 0,83 |
| 15 - Total do Ativo Realizável | 7.644,24 | 0,03 | 6.744,53 | 0,02 | 13.558,19 | 0,04 | 9.902,48 | 0,03 |
| 16 - RESULTADO FINANCEIRO ACUMULADO DO EXERCÍCIO (13+14-15) | 50.433,14 | 0,17 | -197.553,22 | -0,63 | 285.997,68 | 0,83 | 51.333,88 | 0,14 |

Nota 1 – O demonstrativo é composto pelos recursos não vinculados a programas, convênios, operações de crédito e Regime Próprio de Previdência Social, conforme Instrução Normativa nº 151/2020.

Nota 2 – Será gerada restrição para a entidade quando a linha 16 "RESULTADO FINANCEIRO ACUMULADO DO EXERCÍCIO" for negativo (Deficitário) no exercício de 2019 e o valor do resultado financeiro acumulado do exercício anterior (2018) for superávit, ou o valor do déficit acumulado do exercício anterior (2018) for inferior ao resultado financeiro acumulado (déficit) apurado no exercício de 2019, conforme definido na Instrução Normativa nº 151/2020.

Nota 3 – Observa-se que para fins de apuração do "RESULTADO FINANCEIRO ACUMULADO DO EXERCÍCIO (16)" foram excluídos os valores registrados no "ATIVO REALIZÁVEL (15)".

Nota 4 – Os valores apresentados no demonstrativo não contemplam os recursos referentes as Emendas Parlamentares Individuais.

2.3.2 - RESULTADO ORÇAMENTÁRIO/FINANCEIRO MENSAL DE FONTES NÃO VINCULADAS A PROGRAMAS, CONVÊNIOS, OPERAÇÕES DE CRÉDITOS E RPPS

| ESPECIFICAÇÃO (PARTE 1) | JANEIRO | FEVEREIRO | MARÇO | ABRIL | MAIO | JUNHO |
|---|--------------|--------------|--------------|---------------|---------------|---------------|
| 01 - Receitas Correntes | 3.340.841,83 | 6.502.218,07 | 9.155.047,08 | 12.029.012,19 | 14.988.925,92 | 17.374.072,14 |
| 02 - Receitas de Capital | 0,00 | 0,00 | 0,00 | 0,00 | 0,00 | 0,00 |
| 03 - TOTAL DAS RECEITAS (3=1+2) | 3.340.841,83 | 6.502.218,07 | 9.155.047,08 | 12.029.012,19 | 14.988.925,92 | 17.374.072,14 |
| 04 - Despesas Correntes | 2.945.999,92 | 5.520.878,40 | 8.133.014,35 | 10.855.566,49 | 13.540.585,27 | 16.435.697,36 |
| 05 - Despesas de Capital | 278.969,33 | 493.986,47 | 1.031.361,33 | 1.277.981,32 | 1.522.523,67 | 1.759.427,27 |
| 06 - TOTAL DAS DESPESAS (6=4+5) | 3.224.969,25 | 6.014.864,87 | 9.164.375,68 | 12.133.547,81 | 15.063.108,94 | 18.195.124,63 |
| 07 - RESULTADO ORÇAMENTÁRIO DO PERÍODO (7=3-6) | 115.872,58 | 487.353,20 | -9.328,60 | -104.535,62 | -74.183,02 | -821.052,49 |
| 08 - Interferências Financeiras Recebidas | 0,00 | 0,00 | 0,00 | 0,00 | 0,00 | 0,00 |
| 09 - Interferências Financeiras Concedidas | 159.000,00 | 318.000,00 | 477.000,00 | 636.000,00 | 795.000,00 | 954.000,00 |
| 10 - RESULTADO DAS INTERFERÊNCIAS FINANCEIRAS (10=8-9) | -159.000,00 | -318.000,00 | -477.000,00 | -636.000,00 | -795.000,00 | -954.000,00 |
| 11 - RESULTADO DA EXECUÇÃO ORÇAMENTÁRIA DO EXERCÍCIO (11=7+10) | -43.127,42 | 169.353,20 | -486.328,60 | -740.535,62 | -869.183,02 | -1.775.052,49 |
| 12 - Cancelamento de RAP Não Processados | 0,00 | 0,00 | 0,00 | 0,00 | 0,00 | 0,00 |
| 13 - Inscrição/Baixa de Realizável por Cisão, Fusão ou Extinção | 0,00 | 0,00 | 0,00 | 0,00 | 0,00 | 0,00 |
| 14 - Despesas Não Empenhadas | 0,00 | 0,00 | 0,00 | 0,00 | 0,00 | 0,00 |
| 15 - Estornos de Despesas Não Empenhadas | 0,00 | 0,00 | 0,00 | 0,00 | 0,00 | 0,00 |
| 16 - Apropriação de Despesas Não Empenhadas | 0,00 | 0,00 | 0,00 | 0,00 | 0,00 | 0,00 |
| 17 - RESULTADO AJUSTADO DO EXERCÍCIO (17=11+12+13-14+15+16) | -43.127,42 | 169.353,20 | -486.328,60 | -740.535,62 | -869.183,02 | -1.775.052,49 |
| 18 - Resultado Financeiro do Exercício | 299.555,87 | 299.555,87 | 299.555,87 | 299.555,87 | 299.555,87 | 299.555,87 |



TRIBUNAL DE CONTAS DO ESTADO DO PARANÁ

Coordenadoria de Gestão Municipal - CGM

| | | | | | | |
|--|------------|------------|-------------|-------------|-------------|---------------|
| Anterior | | | | | | |
| 19 - Total do Ativo Realizável | 11.162,12 | 4.712,40 | 5.419,03 | 7.121,91 | 11.222,33 | 10.114,16 |
| 20 - RESULTADO FINANCEIRO ACUMULADO DO EXERCÍCIO (20=17+18-19) | 245.266,33 | 464.196,67 | -192.191,76 | -448.101,66 | -580.849,48 | -1.485.610,78 |
| 21 - Percentual do Resultado sobre a Receita (21=(20/03)*100) | 7,34 | 7,14 | -2,10 | -3,73 | -3,88 | -8,55 |

| ESPECIFICAÇÃO (PARTE 2) | JULHO | AGOSTO | SETEMBRO | OUTUBRO | NOVEMBRO | DEZEMBRO |
|---|---------------|---------------|---------------|---------------|---------------|---------------|
| 01 - Receitas Correntes | 20.894.895,29 | 23.596.458,30 | 26.078.052,68 | 29.129.056,22 | 31.877.180,14 | 36.097.521,29 |
| 02 - Receitas de Capital | 0,00 | 0,00 | 0,00 | 0,00 | 0,00 | 0,00 |
| 03 - TOTAL DAS RECEITAS (3=1+2) | 20.894.895,29 | 23.596.458,30 | 26.078.052,68 | 29.129.056,22 | 31.877.180,14 | 36.097.521,29 |
| 04 - Despesas Correntes | 19.022.884,42 | 21.680.105,20 | 24.200.719,84 | 26.404.928,70 | 29.438.653,32 | 31.960.323,57 |
| 05 - Despesas de Capital | 2.038.727,65 | 2.270.870,92 | 2.594.485,25 | 2.926.382,29 | 3.035.726,99 | 3.202.056,10 |
| 06 - TOTAL DAS DESPESAS (6=4+5) | 21.061.612,07 | 23.950.976,12 | 26.795.205,09 | 29.331.310,99 | 32.474.380,31 | 35.162.379,67 |
| 07 - RESULTADO ORÇAMENTÁRIO DO PERÍODO (7=3-6) | -166.716,78 | -354.517,82 | -717.152,41 | -202.254,77 | -597.200,17 | 935.141,62 |
| 08 - Interferências Financeiras Recebidas | 0,00 | 0,00 | 0,00 | 0,00 | 0,00 | 0,00 |
| 09 - Interferências Financeiras Concedidas | 1.113.000,00 | 1.272.000,00 | 1.431.000,00 | 1.590.000,00 | 1.749.000,00 | 1.174.541,72 |
| 10 - RESULTADO DAS INTERFERÊNCIAS FINANCEIRAS (10=8-9) | -1.113.000,00 | -1.272.000,00 | -1.431.000,00 | -1.590.000,00 | -1.749.000,00 | -1.174.541,72 |
| 11 - RESULTADO DA EXECUÇÃO ORÇAMENTÁRIA DO EXERCÍCIO (11=7+10) | -1.279.716,78 | -1.626.517,82 | -2.148.152,41 | -1.792.254,77 | -2.346.200,17 | -239.400,10 |
| 12 - Cancelamento de RAP Não Processados | 60,19 | 60,19 | 60,19 | 60,19 | 194,39 | 1.080,59 |
| 13 - Inscrição/Baixa de Realizável por Cisão, Fusão ou Extinção | 0,00 | 0,00 | 0,00 | 0,00 | 0,00 | 0,00 |
| 14 - Despesas Não Empenhadas | 0,00 | 0,00 | 0,00 | 0,00 | 0,00 | 0,00 |
| 15 - Estornos de Despesas Não Empenhadas | 0,00 | 0,00 | 0,00 | 0,00 | 0,00 | 0,00 |
| 16 - Apropriação de Despesas Não Empenhadas | 0,00 | 0,00 | 0,00 | 0,00 | 0,00 | 0,00 |
| 17 - RESULTADO AJUSTADO DO EXERCÍCIO (17=11+12+13-14+15+16) | -1.279.656,59 | -1.626.457,63 | -2.148.092,22 | -1.792.194,58 | -2.346.005,78 | -238.319,51 |
| 18 - Resultado Financeiro do Exercício Anterior | 299.555,87 | 299.555,87 | 299.555,87 | 299.555,87 | 299.555,87 | 299.555,87 |
| 19 - Total do Ativo Realizável | 10.191,89 | 9.873,26 | 6.987,40 | 7.966,13 | 10.634,00 | 9.902,48 |
| 20 - RESULTADO FINANCEIRO ACUMULADO DO EXERCÍCIO (20=17+18-19) | -990.292,61 | -1.336.775,02 | -1.855.523,75 | -1.500.604,84 | -2.057.083,91 | 51.333,88 |
| 21 - Percentual do Resultado sobre a Receita (21=(20/03)*100) | -4,74 | -5,67 | -7,12 | -5,15 | -6,45 | 0,14 |



TRIBUNAL DE CONTAS DO ESTADO DO PARANÁ

Coordenadoria de Gestão Municipal - CGM

2.3.3 - RESULTADO ORÇAMENTÁRIO/FINANCEIRO - TODAS AS FONTES

| ESPECIFICAÇÃO | Exercício 2016 | % | Exercício 2017 | % | Exercício 2018 | % | Exercício 2019 | % |
|---|----------------|--------|----------------|--------|----------------|--------|----------------|--------|
| 1 - Receitas Correntes | 37.365.632,02 | 98,50 | 37.864.807,77 | 96,65 | 42.145.518,07 | 96,12 | 43.107.195,67 | 100,00 |
| 2 - Receitas de Capital | 568.977,49 | 1,50 | 1.314.080,31 | 3,35 | 1.701.044,00 | 3,88 | 0,00 | 0,00 |
| 3 - Soma da Receita (1+2) | 37.934.609,51 | 100,00 | 39.178.888,08 | 100,00 | 43.846.562,07 | 100,00 | 43.107.195,67 | 100,00 |
| 4 - Despesas Correntes | 32.471.313,54 | 85,60 | 33.506.155,33 | 85,52 | 36.757.976,27 | 83,83 | 37.533.004,60 | 87,07 |
| 5 - Despesas de Capital | 4.387.150,61 | 11,57 | 6.238.380,18 | 15,92 | 5.125.129,58 | 11,69 | 4.254.559,69 | 9,87 |
| 6 - Soma da Despesa (4+5) | 36.858.464,15 | 97,16 | 39.744.535,51 | 101,44 | 41.883.105,85 | 95,52 | 41.787.564,29 | 96,94 |
| 7 - RESULTADO ORÇAMENTÁRIO DO EXERCÍCIO (3-6) | 1.076.145,36 | 2,84 | -565.647,43 | -1,44 | 1.963.456,22 | 4,48 | 1.319.631,38 | 3,06 |
| 8 - Interferências Financeiras | -1.156.095,08 | -3,05 | -1.194.813,72 | -3,05 | -1.178.892,05 | -2,69 | -1.174.541,72 | -2,72 |
| 9 - RESULTADO DA EXECUÇÃO ORÇAMENTÁRIA DO EXERCÍCIO (7+8) | -79.949,72 | -0,21 | -1.760.461,15 | -4,49 | 784.564,17 | 1,79 | 145.089,66 | 0,34 |
| 10 - Cancelamento de Restos a Pagar | 238.252,06 | 0,63 | 64.060,15 | 0,16 | 837.492,79 | 1,91 | 36.359,92 | 0,08 |
| 11 - Inscrição/Baixa de Realizável por Cisão, Fusão ou Extinção | 0,00 | 0,00 | 0,00 | 0,00 | 0,00 | 0,00 | 0,00 | 0,00 |
| 12 - Despesas Não Empenhadas | 0,00 | 0,00 | 0,00 | 0,00 | 0,00 | 0,00 | 0,00 | 0,00 |
| 13 - RESULTADO AJUSTADO DO EXERCÍCIO (9+10+11+12) | 158.302,34 | 0,42 | -1.696.401,00 | -4,33 | 1.622.056,96 | 3,70 | 181.449,58 | 0,42 |
| 14 - Superávit/Déficit do Exercício Anterior | 1.055.617,70 | 2,78 | 1.213.920,04 | 3,10 | -482.480,96 | -1,10 | 1.139.576,00 | 2,64 |
| 15 - Total do Ativo Realizável | 8.548,20 | 0,02 | 7.648,49 | 0,02 | 14.462,15 | 0,03 | 10.806,44 | 0,03 |
| 16 - RESULTADO FINANCEIRO ACUMULADO DO EXERCÍCIO (13+14-15) | 1.205.371,84 | 3,18 | -490.129,45 | -1,25 | 1.125.113,85 | 2,57 | 1.310.219,14 | 3,04 |

Nota 1 – O demonstrativo tem caráter informativo, nos termos da Instrução Normativa nº 151/2020.

Nota 2 – Observa-se que para fins de apuração do "RESULTADO FINANCEIRO ACUMULADO DO EXERCÍCIO (16)" foram excluídos os valores registrados no "ATIVO REALIZÁVEL (15)".

2.4 - DEMONSTRATIVO DO SUPERÁVIT/DÉFICIT FINANCEIRO

2.4.1 - DEMONSTRATIVO DO SUPERÁVIT/DÉFICIT FINANCEIRO DAS FONTES LIVRES

| Período | Ativo Líquido | Passivo Descoberto |
|----------------------------------|---------------|--------------------|
| Resultado do Exercício de (2016) | 50.433,14 | 0,00 |
| Resultado do Exercício de (2017) | 0,00 | -197.553,22 |
| Resultado do Exercício de (2018) | 285.997,68 | 0,00 |
| Resultado do Exercício de (2019) | 51.333,88 | 0,00 |





TRIBUNAL DE CONTAS DO ESTADO DO PARANÁ

Coordenadoria de Gestão Municipal - CGM

2.4.2 - DEMONSTRATIVO DO SUPERÁVIT/DÉFICIT FINANCEIRO DE TODAS AS FONTES

| Período | Ativo Líquido | Passivo Descoberto |
|----------------------------------|---------------|--------------------|
| Resultado do Exercício de (2016) | 1.205.371,84 | 0,00 |
| Resultado do Exercício de (2017) | 0,00 | -490.129,45 |
| Resultado do Exercício de (2018) | 1.125.113,85 | 0,00 |
| Resultado do Exercício de (2019) | 1.310.219,14 | 0,00 |



2.5 - BALANÇO FINANCEIRO

MUNICÍPIO DE CÂNDIDO DE ABREU BALANÇO FINANCEIRO 12/2019

| INGRESSOS | | | DISPÊNDIOS | | |
|---|----------------------|----------------------|---|----------------------|----------------------|
| ESPECIFICAÇÃO | Exercício Atual | Exercício Anterior | ESPECIFICAÇÃO | Exercício Atual | Exercício Anterior |
| Receita Orçamentária (I) | 43.107.195,67 | 43.846.562,07 | Despesa Orçamentária (VI) | 41.787.564,29 | 41.883.105,85 |
| Ordinária | 28.673.137,71 | 27.153.565,17 | Ordinária | 27.835.685,20 | 25.712.792,68 |
| Vinculada | 14.434.057,96 | 16.692.996,90 | Vinculada | 13.951.879,09 | 16.170.313,17 |
| Transferências do FUNDEB | 6.143.189,26 | 5.815.932,96 | Transferências do FUNDEB | 6.143.686,67 | 5.913.322,00 |
| Transferências Voluntárias | 1.146.910,21 | 1.576.895,18 | Transferências Voluntárias | 1.339.324,61 | 1.791.670,93 |
| Alienação de Bens | 3.096,55 | 203.201,84 | Alienação de Bens | 28.114,07 | 40.900,00 |
| Operações de Crédito | 0,00 | 1.500.000,00 | Operações de Crédito | 0,00 | 0,00 |
| Contratos de Rateio de Consórcios Públicos | 0,00 | 0,00 | Contratos de Rateio de Consórcios Públicos | 0,00 | 0,00 |
| Regime Próprio de Previdência | 0,00 | 0,00 | Regime Próprio de Previdência | 0,00 | 0,00 |
| Transferências de Programas | 5.056.345,83 | 6.121.617,05 | Transferências de Programas | 5.285.860,01 | 6.851.713,50 |
| Valores Restituíveis | 0,00 | 0,00 | Antecipação da Receita Orçamentária - ARO | 0,00 | 0,00 |
| Transferências Voluntárias - Emendas Individuais (§ 13, art. 166 da CF) | 0,00 | 0,00 | Valores Restituíveis | 0,00 | 0,00 |
| Apoio Financeiro aos Municípios - AFM | 0,00 | 92.120,00 | Transferências Voluntárias - Emendas Individuais (§ 13, art. 166 da CF) | 0,00 | 0,00 |
| Cessão Onerosa - Pré-Sal | 806.418,34 | 0,00 | Apoio Financeiro aos Municípios - AFM | 0,00 | 92.120,00 |
| Outras Origens | 1.278.097,77 | 1.383.229,87 | Cessão Onerosa - Pré-Sal | 0,00 | 0,00 |
| | | | Outras Origens | 1.154.893,73 | 1.480.586,74 |



TRIBUNAL DE CONTAS DO ESTADO DO PARANÁ

Coordenadoria de Gestão Municipal - CGM

| | | | | | |
|---|----------------------|----------------------|---|----------------------|----------------------|
| Transferências Financeiras Recebidas (II) | 0,00 | 0,00 | Transferências Financeiras Concedidas (VII) | 1.174.541,72 | 1.178.892,05 |
| Recebimentos Extraorçamentários (III) | 4.859.728,96 | 4.906.426,77 | Pagamentos Extraorçamentários (VIII) | 5.338.595,84 | 6.602.131,59 |
| Inscrição de Restos a Pagar Processados | 551.681,88 | 611.023,88 | Pagamentos de Restos a Pagar Processados | 612.947,25 | 2.498.602,01 |
| Inscrição de Restos a Pagar Não Processados Realizável - Inscrição Cisão, Fusão ou Extinção | 457.851,98 | 906.909,60 | Pagamentos de Restos a Pagar Não Processados Realizável- Cancelam./Baixa Cisão, Fusão, Extin. | 877.172,16 | 594.232,21 |
| Valores Restituíveis | 0,00 | 0,00 | Valores Restituíveis | 0,00 | 0,00 |
| Antecipação da Receita Orçamentária - ARO | 3.850.195,10 | 3.388.493,29 | Antecipação da Receita Orçamentária - ARO | 3.848.476,43 | 3.509.297,37 |
| Saldo em Espécie do Exercício Anterior (IV) | 2.932.588,41 | 3.843.729,06 | Saldo em Espécie para o Exercício Seguinte (IX) | 2.598.811,19 | 2.932.588,41 |
| Caixa e Equivalentes de Caixa | 2.918.126,26 | 3.836.080,57 | Caixa e Equivalentes de Caixa | 2.588.004,75 | 2.918.126,26 |
| Realizável | 14.462,15 | 7.648,49 | Realizável | 10.806,44 | 14.462,15 |
| TOTAL (V) = (II+III+IV) | 50.899.513,04 | 52.596.717,90 | TOTAL (X) = (VI+VII+VIII+IX) | 50.899.513,04 | 52.596.717,90 |

Fonte: Sistema de Informações Municipais - Acompanhamento Mensal (SIM-AM), Tribunal de Contas do Estado do Paraná
Dados processados em: 14/01/2020 20:38 | Relatório emitido em: 15/07/2020 14:31

3 - ASPECTOS PATRIMONIAIS

3.1 - BALANÇO PATRIMONIAL

MUNICÍPIO DE CÂNDIDO DE ABREU
BALANÇO PATRIMONIAL
12/2019

| ATIVO | | | PASSIVO | | |
|--|---------------------|---------------------|--|---------------------|---------------------|
| ESPECIFICAÇÃO | Exercício Atual | Exercício Anterior | ESPECIFICAÇÃO | Exercício Atual | Exercício Anterior |
| ATIVO CIRCULANTE | 3.635.565,17 | 3.841.941,50 | PASSIVO CIRCULANTE | 3.406.072,29 | 3.123.812,04 |
| Caixa e Equivalentes de Caixa | 2.588.004,75 | 2.918.126,26 | Obrigações Trabalhistas, Previdenciárias e Assistenciais a pagar a Curto Prazo | 1.287.370,55 | 331.878,17 |
| Créditos a Curto Prazo | 1.036.753,98 | 909.353,09 | Empréstimos e Financiamentos | 1.176.935,11 | 1.358.110,55 |
| Créditos Tributários a Receber | 0,00 | 0,00 | Fornecedores e Contas a Pagar | 630.092,00 | 1.144.350,00 |
| Clientes | 0,00 | 0,00 | Obrigações Fiscais | 0,00 | 0,00 |
| Crédito de Transferências a Receber | 0,00 | 0,00 | Obrigações de Repartição a Outros Entes | 0,00 | 0,00 |
| Empréstimos e Financiamentos Concedidos | 0,00 | 0,00 | Provisões a Curto Prazo | 0,00 | 0,00 |
| Dívida Ativa Tributária | 1.022.885,86 | 881.401,74 | Demais Obrigações a Curto Prazo | 311.674,63 | 289.473,32 |
| Dívida Ativa Não Tributária | 14.980,96 | 27.951,35 | PASSIVO NÃO-CIRCULANTE | 4.349.114,99 | 3.263.527,78 |
| (-) Ajuste de Perdas de Créditos a Curto Prazo | - 1.112,84 | 0,00 | Obrigações Trabalhistas, Previdenciárias e Assistenciais a pagar a Longo Prazo | 4.349.114,99 | 3.263.527,78 |
| Demais Créditos e Valores a Curto Prazo | 10.806,44 | 14.462,15 | Empréstimos e Financiamentos a Longo Prazo | 0,00 | 0,00 |
| Investimentos e Aplicações Temporárias a Curto Prazo | 0,00 | 0,00 | | | |
| Estoques | 0,00 | 0,00 | | | |



TRIBUNAL DE CONTAS DO ESTADO DO PARANÁ

Coordenadoria de Gestão Municipal - CGM

| | | | | | |
|---|----------------------|----------------------|----------------------------------|---------------------|---------------------|
| Ativo não Circulante Mantido para Venda | 0,00 | 0,00 | Fornecedores a Longo Prazo | 0,00 | 0,00 |
| VPD Pagas Antecipadamente | 0,00 | 0,00 | Obrigações Fiscais a Longo Prazo | 0,00 | 0,00 |
| ATIVO NÃO-CIRCULANTE | 38.120.551,41 | 37.187.174,18 | Provisões a Longo Prazo | 0,00 | 0,00 |
| <u>Ativo Realizável a Longo Prazo</u> | 0,00 | 0,00 | Demais Obrigações a Longo Prazo | 0,00 | 0,00 |
| Créditos a Longo Prazo | 0,00 | 0,00 | Resultado Diferido | 0,00 | 0,00 |
| Créditos Tributários a Receber a Longo Prazo | 0,00 | 0,00 | | | |
| Cientes a Longo Prazo | 0,00 | 0,00 | | | |
| Empréstimos e Financiamentos Concedidos a Longo Prazo | 0,00 | 0,00 | TOTAL DO PASSIVO | 7.755.187,28 | 6.387.339,82 |
| Dívida Ativa Tributária a Longo Prazo | 0,00 | 0,00 | | | |
| Dívida Ativa Não Tributária a Longo Prazo | 0,00 | 0,00 | | | |
| (-) Ajuste de Perdas de Créditos a Longo Prazo | 0,00 | 0,00 | | | |
| Demais Créditos e Valores a Longo Prazo | 0,00 | 0,00 | | | |
| Investimentos e Aplicações Temporárias a Longo Prazo | 0,00 | 0,00 | | | |
| Estoques a Longo Prazo | 0,00 | 0,00 | | | |
| VPD Pagas Antecipadamente a Longo Prazo | 0,00 | 0,00 | | | |
| <u>Investimentos</u> | 0,00 | 0,00 | | | |
| Participações Permanentes | 0,00 | 0,00 | | | |
| Participações Avaliadas pelo Método de Equivalência Patrimonial | 0,00 | 0,00 | | | |
| Participações Avaliadas pelo Método de Custo | 0,00 | 0,00 | | | |
| Propriedades para Investimento | 0,00 | 0,00 | | | |
| Demais Investimentos Permanentes | 0,00 | 0,00 | | | |
| <u>Imobilizado</u> | 38.120.551,41 | 37.187.174,18 | | | |
| Bens Móveis | 17.014.416,75 | 17.836.702,58 | | | |
| Bens Imóveis | 21.106.134,66 | 19.350.471,60 | | | |
| <u>Intangível</u> | 0,00 | 0,00 | | | |
| Softwares | 0,00 | 0,00 | | | |
| Marcas, Direitos e Patentes Industriais | 0,00 | 0,00 | | | |
| Direito de Uso De Imóveis | 0,00 | 0,00 | | | |
| Diferido | 0,00 | 0,00 | | | |
| TOTAL DO ATIVO | 41.756.116,58 | 41.029.115,68 | | | |

| PATRIMÔNIO LÍQUIDO | | |
|--|----------------------|----------------------|
| ESPECIFICAÇÃO | Exercício Atual | Exercício Anterior |
| Patrimônio Social/Capital Social | 0,00 | 0,00 |
| Adiantamento para Futuro Aumento de Capital | 0,00 | 0,00 |
| Reservas de Capital | 0,00 | 0,00 |
| Ajustes de Avaliação Patrimonial | 0,00 | 0,00 |
| Reservas de Lucros | 0,00 | 0,00 |
| Demais Reservas | 0,00 | 0,00 |
| Resultados Acumulados | 34.000.929,30 | 34.641.775,86 |
| Resultado do Exercício | - 647.985,76 | - 997.835,22 |
| Resultado de Exercícios Anteriores | 34.641.910,06 | 35.621.636,08 |
| Ajustes de Exercícios Anteriores | 7.005,00 | 17.975,00 |
| Outros Resultados | 0,00 | 0,00 |
| Ações/Cotas em Tesouraria | 0,00 | 0,00 |
| TOTAL DO PATRIMÔNIO LÍQUIDO | 34.000.929,30 | 34.641.775,86 |
| TOTAL DO PASSIVO E PATRIMÔNIO LÍQUIDO | 41.756.116,58 | 41.029.115,68 |

| | | | | | |
|--------------------------|---------------|---------------|--------------------|----------------------|----------------------|
| ATIVO FINANCEIRO | 2.598.811,19 | 2.932.588,41 | PASSIVO FINANCEIRO | 1.277.785,61 | 1.793.012,41 |
| ATIVO PERMANENTE | 39.157.305,39 | 38.096.527,27 | PASSIVO PERMANENTE | 6.935.293,65 | 5.502.108,31 |
| SALDO PATRIMONIAL | | | | 33.543.037,32 | 33.733.994,96 |



TRIBUNAL DE CONTAS DO ESTADO DO PARANÁ

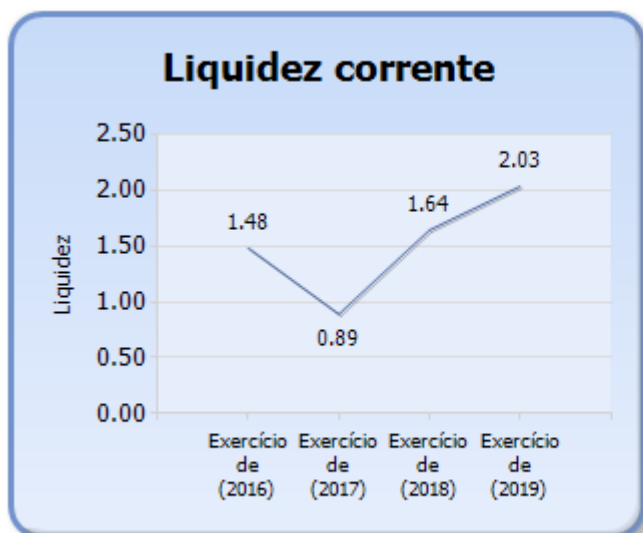
Coordenadoria de Gestão Municipal - CGM

| ESPECIFICAÇÃO | Exercício Atual | Exercício Anterior | ESPECIFICAÇÃO | Exercício Atual | Exercício Anterior |
|---|-----------------|--------------------|---|----------------------|----------------------|
| Saldos dos Atos Potenciais Ativos | | | Saldos dos Atos Potenciais Passivos | | |
| Garantias e Contragarantias Recebidas a Executar | 0,00 | 0,00 | Garantias e Contragarantias Concedidas a Executar | 0,00 | 0,00 |
| Direitos Conveniados e Outros Instrumentos Congêneres a Receber | 0,00 | 0,00 | Obrigações Conveniadas e Outros Instrumentos Congêneres a Liberar | 0,00 | 0,00 |
| Direitos Contratuais a Executar | 0,00 | 0,00 | Obrigações Contratuais a Executar | 23.636.077,28 | 22.773.351,34 |
| Outros Atos Potenciais Ativos a Executar | 0,00 | 0,00 | Outros Atos Potenciais Passivos a Executar | 0,00 | 0,00 |
| TOTAL | 0,00 | 0,00 | TOTAL | 23.636.077,28 | 22.773.351,34 |

Fonte: Sistema de Informações Municipais - Acompanhamento Mensal (SIM-AM), Tribunal de Contas do Estado do Paraná
Dados processados em: 14/01/2020 20:38 | Relatório emitido em: 15/07/2020 14:31

3.2 - EVOLUÇÃO DAS DISPONIBILIDADES LÍQUIDAS (TODAS AS FONTES)

| Período | Ativo Financeiro | Passivo Financeiro | Disponível | Liquidez Corrente |
|---------------------|------------------|--------------------|--------------|-------------------|
| Exercício de (2016) | 3.720.284,27 | 2.506.364,23 | 1.213.920,04 | 1,48 |
| Exercício de (2017) | 3.843.729,06 | 4.326.210,02 | -482.480,96 | 0,89 |
| Exercício de (2018) | 2.932.588,41 | 1.793.012,41 | 1.139.576,00 | 1,64 |
| Exercício de (2019) | 2.598.811,19 | 1.277.785,61 | 1.321.025,58 | 2,03 |





TRIBUNAL DE CONTAS DO ESTADO DO PARANÁ

Coordenadoria de Gestão Municipal - CGM

3.3 - VARIAÇÕES PATRIMONIAIS

MUNICÍPIO DE CÂNDIDO DE ABREU
DEMONSTRAÇÃO DAS VARIAÇÕES PATRIMONIAIS
12/2019

| VARIAÇÕES PATRIMONIAIS QUANTITATIVAS | | |
|---|----------------------|----------------------|
| | Exercício Atual | Exercício Anterior |
| VARIAÇÕES PATRIMONIAIS AUMENTATIVAS | 43.382.193,22 | 42.146.961,19 |
| Impostos, Taxas e Contribuições de Melhoria | 3.324.611,76 | 2.449.589,63 |
| Impostos | 3.060.892,99 | 2.221.755,90 |
| Taxas | 263.718,77 | 227.833,73 |
| Contribuições de Melhoria | 0,00 | 0,00 |
| Contribuições | 489.154,52 | 566.666,99 |
| Contribuições Sociais | 0,00 | 0,00 |
| Contribuições de Intervenção do Domínio Econômico | 0,00 | 0,00 |
| Contribuição de Iluminação Pública | 489.154,52 | 566.666,99 |
| Contribuições de Interesse das Categorias Profissionais | 0,00 | 0,00 |
| Exploração e Venda de Bens, Serviços e Direitos | 0,00 | 0,00 |
| Venda de Mercadorias | 0,00 | 0,00 |
| Venda de Produtos | 0,00 | 0,00 |
| Exploração de Bens e Direitos e Prestação de Serviços | 0,00 | 0,00 |
| Variações Patrimoniais Aumentativas Financeiras | 171.891,02 | 248.073,45 |
| Juros e Encargos de Empréstimos e Financiamentos Concedidos | 0,00 | 0,00 |
| Juros e Encargos de Mora | 22.269,07 | 2.293,94 |
| Variações Monetárias e Cambiais | 0,00 | 0,00 |
| Descontos Financeiros Obtidos | 0,00 | 0,00 |
| Remuneração de Depósitos Bancários e Aplicações Financeiras | 149.621,95 | 164.489,51 |
| Outras Variações Patrimoniais Aumentativas – Financeiras | 0,00 | 81.290,00 |
| Transferências e Delegações Recebidas | 39.102.622,58 | 38.648.416,36 |
| Transferências Intragovernamentais | 0,00 | 0,00 |
| Transferências Intergovernamentais | 39.094.492,74 | 38.641.112,05 |
| Transferências das Instituições Privadas | 8.129,84 | 7.304,31 |
| Transferências das Instituições Multigovernamentais | 0,00 | 0,00 |
| Transferências de Consórcios Públicos | 0,00 | 0,00 |
| Transferências do Exterior | 0,00 | 0,00 |
| Delegações Recebidas | 0,00 | 0,00 |
| Transferências de Pessoas Físicas | 0,00 | 0,00 |
| Outras Transferências e Delegações Recebidas | 0,00 | 0,00 |
| Valorização e Ganhos com Ativos | 0,00 | 137.904,00 |
| Reavaliação de Ativos | 0,00 | 0,00 |
| Ganhos com Alienação | 0,00 | 129.244,00 |
| Ganhos com Incorporação de Ativos | 0,00 | 8.660,00 |
| Desincorporação de Passivos | 0,00 | 0,00 |
| Reversão de Redução ao Valor Recuperável | 0,00 | 0,00 |
| Outras Variações Patrimoniais Aumentativas | 293.913,34 | 96.310,76 |
| Varição Patrimonial Aumentativa a Classificar | 0,00 | 0,00 |
| Resultado Positivo de Participações | 0,00 | 0,00 |
| Reversão de Provisões e Ajustes de Perdas | 0,00 | 0,00 |
| Diversas Variações Patrimoniais Aumentativas | 293.913,34 | 96.310,76 |



TRIBUNAL DE CONTAS DO ESTADO DO PARANÁ

Coordenadoria de Gestão Municipal - CGM

| | Exercício Atual | Exercício Anterior |
|--|----------------------|----------------------|
| VARIAÇÕES PATRIMONIAIS DIMINUTIVAS | 44.030.178,98 | 43.144.796,41 |
| Pessoal e Encargos | 24.416.512,43 | 23.638.792,58 |
| Remuneração a Pessoal | 18.227.772,43 | 16.261.810,80 |
| Encargos Patronais | 6.188.740,00 | 7.376.981,78 |
| Benefícios a Pessoal | 0,00 | 0,00 |
| Custo de Pessoal e Encargos | 0,00 | 0,00 |
| Outras Variações Patrimoniais Diminutivas - Pessoal e Encargos | 0,00 | 0,00 |
| Benefícios Previdenciários | 0,00 | 0,00 |
| Aposentadorias e Reformas | 0,00 | 0,00 |
| Pensões | 0,00 | 0,00 |
| Outros Benefícios Previdenciários | 0,00 | 0,00 |
| Benefícios Assistenciais | 0,00 | 0,00 |
| Benefícios de Prestação Continuada | 0,00 | 0,00 |
| Benefícios Eventuais | 0,00 | 0,00 |
| Políticas Públicas de Transferência de Renda | 0,00 | 0,00 |
| Outros Benefícios Assistenciais | 0,00 | 0,00 |
| Uso de Bens, Serviços e Consumo de Capital Fixo | 15.511.443,56 | 15.023.140,48 |
| Uso de material de consumo | 6.198.933,42 | 6.623.349,95 |
| Serviços | 7.711.012,46 | 8.399.790,53 |
| Depreciação, Amortização e Exaustão | 1.601.497,68 | 0,00 |
| Custo de Materiais, Serviços e Consumo de Capital Fixo | 0,00 | 0,00 |
| Variações Patrimoniais Diminutivas Financeiras | 720.054,41 | 977.264,16 |
| Juros e Encargos de Empréstimos e Financiamentos Obtidos | 720.054,41 | 216.000,00 |
| Juros e Encargos de Mora | 0,00 | 0,00 |
| Variações Monetárias e Cambiais | 0,00 | 0,00 |
| Descontos Financeiros Concedidos | 0,00 | 0,00 |
| Outras Variações Patrimoniais Diminutivas Financeiras | 0,00 | 761.264,16 |
| Transferências e Delegações Concedidas | 2.016.557,82 | 2.078.797,60 |
| Transferências Intragovernamentais | 1.174.541,72 | 1.178.892,05 |
| Transferências Intergovernamentais | 0,00 | 0,00 |
| Transferências a Instituições Privadas | 842.016,10 | 899.905,55 |
| Transferências a Instituições Multigovernamentais | 0,00 | 0,00 |
| Transferências a Consórcios Públicos | 0,00 | 0,00 |
| Transferências ao Exterior | 0,00 | 0,00 |
| Execução Orçamentária Delegada | 0,00 | 0,00 |
| Outras Transferências e Delegações Concedidas | 0,00 | 0,00 |
| Desvalorização e Perda de Ativos | 0,00 | 484.245,00 |
| Redução a Valor Recuperável e Ajuste para Perdas | 0,00 | 0,00 |
| Perdas com Alienação | 0,00 | 484.245,00 |
| Perdas Involuntárias | 0,00 | 0,00 |
| Incorporação de Passivos | 0,00 | 0,00 |
| Desincorporação de Ativos | 0,00 | 0,00 |
| Tributárias | 389.981,62 | 343.493,88 |
| Impostos, Taxas e Contribuições de Melhoria | 0,00 | 0,00 |
| Contribuições | 389.981,62 | 343.493,88 |
| Custo com Tributos | 0,00 | 0,00 |



TRIBUNAL DE CONTAS DO ESTADO DO PARANÁ

Coordenadoria de Gestão Municipal - CGM

| | Exercício Atual | Exercício Anterior |
|--|---------------------|---------------------|
| Custo das Mercadorias e dos Produtos Vendidos, e dos Serviços Prestados | 0,00 | 0,00 |
| Custo das Mercadorias Vendidas | 0,00 | 0,00 |
| Custo dos Produtos Vendidos | 0,00 | 0,00 |
| Custo dos Serviços Prestados | 0,00 | 0,00 |
| Outras Variações Patrimoniais Diminutivas | 975.629,14 | 599.062,71 |
| Premiações | 0,00 | 0,00 |
| Resultado Negativo de Participações | 0,00 | 0,00 |
| Incentivos | 0,00 | 0,00 |
| Subvenções Econômicas | 15.256,05 | 0,00 |
| Participações e Contribuições | 0,00 | 0,00 |
| VPD de Constituição de Provisões | 0,00 | 0,00 |
| Custo de Outras VPD | 0,00 | 0,00 |
| Diversas Variações Patrimoniais Diminutivas | 960.373,09 | 599.062,71 |
| RESULTADO PATRIMONIAL DO PERÍODO | - 647.985,76 | - 997.835,22 |

| VARIAÇÕES PATRIMONIAIS QUALITATIVAS (decorrentes da execução orçamentária) | | |
|---|-----------------|--------------------|
| | Exercício Atual | Exercício Anterior |
| Incorporação de Ativos | 2.527.869,91 | 3.663.431,70 |
| Desincorporação de Passivos | 2.139.061,44 | 1.225.214,42 |
| Incorporação de Passivos | 0,00 | 1.500.000,00 |
| Desincorporação de Ativos | 0,00 | 254.580,74 |

Fonte: Sistema de Informações Municipais - Acompanhamento Mensal (SIM-AM), Tribunal de Contas do Estado do Paraná

Dados processados em: 14/01/2020 20:38 | Relatório emitido em: 15/07/2020 14:31

4 - ASPECTOS FISCAIS - LEI DE RESPONSABILIDADE FISCAL

| DESCRIÇÃO DOS ITENS DE ANÁLISE | ABRANGÊNCIA |
|---|-------------------------|
| Limite de despesas com pessoal – não retorno ao limite no prazo legal. | Executivo e Legislativo |
| Limite de despesas com pessoal – não redução de 1/3 no prazo legal. | Executivo e Legislativo |
| Realização da Audiência Pública para Avaliação das Metas Fiscais – ausência de comprovação da realização. | Executivo |
| Realização da Audiência Pública para Avaliação das Metas Fiscais – atraso na realização. | Executivo |
| Limite da Dívida Consolidada – não redução de 25% no prazo legal. | Executivo |
| Limite da Dívida Consolidada – não retorno ao limite no prazo legal. | Executivo |
| Publicação do Relatório Resumido da Execução Orçamentária – RREO – ausência de comprovação da publicação. | Executivo |
| Publicação do Relatório Resumido da Execução Orçamentária – RREO – atraso na publicação. | Executivo |
| Publicação do Relatório de Gestão Fiscal – RGF – ausência de comprovação da publicação. | Executivo e Legislativo |
| Publicação do Relatório de Gestão Fiscal – RGF – atraso na publicação. | Executivo e Legislativo |



TRIBUNAL DE CONTAS DO ESTADO DO PARANÁ

Coordenadoria de Gestão Municipal - CGM

4.1 - ALERTAS EMITIDOS REFERENTES ÀS ANÁLISES DO EXERCÍCIO DE 2019

| BIMESTRE | TIPO DE ALERTA |
|----------|---------------------------------------|
| 3 | Limite de 100% da Despesa com Pessoal |
| 6 | Limite de 95% da Despesa com Pessoal |

4.2 - DESPESAS COM PESSOAL

| MÊS E ANO BASE | RECEITA CORRENTE LÍQUIDA | DESPESA COM PESSOAL | % GASTO | SITUAÇÃO |
|----------------|--------------------------|---------------------|---------|--------------|
| 6/2017 | 38.161.354,23 | 18.647.649,11 | 48,87 | Alerta 90 |
| 12/2017 | 37.594.807,77 | 19.076.529,52 | 50,74 | Alerta 90 |
| 6/2018 | 39.392.310,41 | 19.940.402,03 | 50,62 | Alerta 90 |
| 12/2018 | 41.645.518,07 | 21.306.804,79 | 51,16 | Alerta 90 |
| 6/2019 | 41.361.487,63 | 22.488.946,48 | 54,37 | Extrapolação |
| 12/2019 | 43.107.195,67 | 23.092.084,20 | 53,57 | Alerta 95 |

Nota - A Receita Corrente Líquida para fins de cálculo da despesa com pessoal deduz os valores decorrentes das Emendas Parlamentares, conforme Emenda Constitucional nº 86/2015.

4.3 - DÍVIDA CONSOLIDADA

| MÊS E ANO BASE | RECEITA CORRENTE LÍQUIDA | DÍVIDA CONSOLIDADA LÍQUIDA | % DA DCL | SITUAÇÃO |
|----------------|--------------------------|----------------------------|----------|----------|
| 06/2018 | 39.662.310,41 | 3.687.034,18 | 9,30 | Normal |
| 12/2018 | 42.145.518,07 | 3.446.264,00 | 8,18 | Normal |
| 06/2019 | 41.861.487,63 | 6.377.083,07 | 15,23 | Normal |
| 12/2019 | 43.107.195,67 | 5.167.182,53 | 11,99 | Normal |

Nota - Caso a Dívida Consolidada Líquida apresente valor negativo, representa que as disponibilidades líquidas são superiores e suficientes para pagamento de sua dívida consolidada.



TRIBUNAL DE CONTAS DO ESTADO DO PARANÁ

Coordenadoria de Gestão Municipal - CGM

5 - GASTOS COM MANUTENÇÃO E DESENVOLVIMENTO DO ENSINO

5.1 - DEMONSTRATIVO OBTIDO DO SISTEMA SIM-AM ENCAMINHADO PELO MUNICÍPIO

MUNICÍPIO DE CÂNDIDO DE ABREU
RELATÓRIO RESUMIDO DA EXECUÇÃO ORÇAMENTÁRIA - CONSOLIDADO
ORÇAMENTOS FISCAL E DA SEGURIDADE SOCIAL
DEMONSTRATIVO DAS RECEITAS E DESPESAS COM MANUTENÇÃO E DESENVOLVIMENTO DO ENSINO -
MDE
01/2019 A 12/2019

R\$ 1,00

| RECEITAS DO ENSINO | | | | |
|--|------------------|-------------------------|---------------------|-------------------|
| RECEITA RESULTANTE DOS IMPOSTOS (caput do art. 212 da Constituição) | PREVISÃO INICIAL | PREVISÃO ATUALIZADA (a) | RECEITAS REALIZADAS | |
| | | | Até o Bimestre (b) | % (c) = (b/a)x100 |
| 1- RECEITA DE IMPOSTOS | 2.375.870,00 | 2.694.681,12 | 2.879.964,65 | 106,88% |
| 1.1- Receita Resultante do Imposto sobre a Propriedade Predial e Territorial Urbana - IPTU | 113.370,00 | 213.181,12 | 226.135,75 | 106,08% |
| 1.1.1- IPTU | 73.150,00 | 110.829,55 | 114.594,92 | 103,40% |
| 1.1.2 - Multas, Juros de Mora, Dívida Ativa e Outros Encargos do IPTU | 40.220,00 | 102.351,57 | 111.540,83 | 108,98% |
| 1.2- Receita Resultante do Imposto sobre Transmissão Inter Vivos - ITBI | 800.000,00 | 905.354,17 | 987.731,53 | 109,10% |
| 1.2.1- ITBI | 800.000,00 | 905.354,17 | 987.705,19 | 109,10% |
| 1.2.2 - Multas, Juros de Mora, Dívida Ativa e Outros Encargos do ITBI | 0,00 | 0,00 | 26,34 | 0,00% |
| 1.3- Receita Resultante do Imposto sobre Serviços de Qualquer Natureza - ISS | 835.500,00 | 852.200,00 | 962.858,30 | 112,99% |
| 1.3.1- ISS | 830.000,00 | 843.400,00 | 952.403,79 | 112,92% |
| 1.3.2 - Multas, Juros de Mora, Dívida Ativa e Outros Encargos do ISS | 5.500,00 | 8.800,00 | 10.454,51 | 118,80% |
| 1.4- Receita Resultante do Imposto de Renda Retido na Fonte - IRRF | 627.000,00 | 723.945,83 | 703.239,07 | 97,14% |
| 1.4.1- IRRF | 627.000,00 | 723.945,83 | 703.239,07 | 97,14% |
| 1.5- Receita Resultante do Imposto Territorial Rural - ITR (CF, art. 153, §4º, inciso III) | 0,00 | 0,00 | 0,00 | 0,00% |
| 1.5.1- ITR | 0,00 | 0,00 | 0,00 | 0,00% |
| 1.5.2 - Multas, Juros de Mora, Dívida Ativa e Outros Encargos do ITR | 0,00 | 0,00 | 0,00 | 0,00% |
| 2- RECEITA DE TRANSFERÊNCIAS CONSTITUCIONAIS E LEGAIS | 30.462.530,00 | 31.469.174,02 | 31.272.979,31 | 99,38% |
| 2.1- Cota-Parte FPM | 15.807.630,00 | 16.626.704,82 | 16.758.530,35 | 100,79% |
| 2.1.1- Parcela referente à CF, art. 159, I, alínea b | 14.603.330,00 | 15.313.330,00 | 15.422.434,96 | 100,71% |
| 2.1.2- Parcela referente à CF, art. 159, I, alínea d e alínea e | 1.204.300,00 | 1.313.374,82 | 1.336.095,39 | 101,73% |
| 2.2- Cota-Parte ICMS | 12.996.900,00 | 12.996.900,00 | 12.670.764,67 | 97,49% |
| 2.3- ICMS-Desoneração - L.C. nº87/1996 | 85.000,00 | 85.000,00 | 0,00 | 0,00% |
| 2.4- Cota-Parte IPI-Exportação | 135.000,00 | 176.846,18 | 199.206,28 | 112,64% |
| 2.5- Cota-Parte ITR | 360.000,00 | 485.823,02 | 527.915,94 | 108,66% |
| 2.6- Cota-Parte IPVA | 1.078.000,00 | 1.097.900,00 | 1.116.562,07 | 101,70% |
| 2.7- Cota-Parte IOF-Ouro | 0,00 | 0,00 | 0,00 | 0,00% |
| 3- TOTAL DA RECEITA DE IMPOSTOS (1 + 2) | 32.838.400,00 | 34.163.855,14 | 34.152.943,96 | 99,97% |



TRIBUNAL DE CONTAS DO ESTADO DO PARANÁ

Coordenadoria de Gestão Municipal - CGM

| RECEITAS ADICIONAIS PARA FINANCIAMENTO DO ENSINO | PREVISÃO INICIAL | PREVISÃO ATUALIZADA (a) | RECEITAS REALIZADAS | |
|--|------------------|-------------------------|---------------------|-------------------|
| | | | Até o Bimestre (b) | % (c) = (b/a)x100 |
| 4- RECEITA DA APLICAÇÃO FINANCEIRA DE OUTROS RECURSOS DE IMPOSTOS VINCULADOS AO ENSINO | 600,00 | 600,00 | 158,02 | 26,34% |
| 5- RECEITA DE TRANSFERÊNCIAS DO FNDE | 904.800,00 | 919.616,00 | 863.830,54 | 93,93% |
| 5.1- Transferências do Salário-Educação | 540.000,00 | 540.000,00 | 500.405,55 | 92,67% |
| 5.2- Outras Transferências do FNDE | 361.800,00 | 376.616,00 | 360.514,52 | 95,72% |
| 5.3- Aplicação Financeira dos Recursos do FNDE | 3.000,00 | 3.000,00 | 2.910,47 | 97,02% |
| 6- RECEITA DE TRANSFERÊNCIAS DE CONVÊNIOS | 1.340.600,00 | 1.340.757,00 | 900.042,02 | 67,13% |
| 6.1- Transferências de Convênios | 1.338.700,00 | 1.338.700,00 | 898.235,90 | 67,10% |
| 6.2- Aplicação Financeira dos Recursos de Convênios | 1.900,00 | 2.057,00 | 1.806,12 | 87,80% |
| 7- RECEITA DE OPERAÇÕES DE CRÉDITO | 0,00 | 0,00 | 0,00 | 0,00% |
| 8- OUTRAS RECEITAS PARA FINANCIAMENTO DO ENSINO | 0,00 | 0,00 | 0,00 | 0,00% |
| 9- TOTAL DAS RECEITAS ADICIONAIS PARA FINANCIAMENTO DO ENSINO (4 + 5 + 6 + 7 + 8) | 2.246.000,00 | 2.260.973,00 | 1.764.030,58 | 78,02% |

| FUNDEB | | | | |
|---|------------------|-------------------------|---------------------|-------------------|
| RECEITAS DO FUNDEB | PREVISÃO INICIAL | PREVISÃO ATUALIZADA (a) | RECEITAS REALIZADAS | |
| | | | Até o Bimestre (b) | % (c) = (b/a)x100 |
| 10- RECEITAS DESTINADAS AO FUNDEB | 5.674.330,00 | 5.674.330,00 | 5.987.373,32 | 105,52% |
| 10.1- Cota-Parte FPM Destinada ao FUNDEB - (20% de 2.1.1) | 2.785.950,00 | 2.785.950,00 | 3.084.486,69 | 110,72% |
| 10.2- Cota-Parte ICMS Destinada ao FUNDEB - (20% de 2.2) | 2.599.380,00 | 2.599.380,00 | 2.534.152,70 | 97,49% |
| 10.3- ICMS-Desoneração Destinada ao FUNDEB - (20% de 2.3) | 17.000,00 | 17.000,00 | 0,00 | 0,00% |
| 10.4- Cota-Parte IPI-Exportação Destinada ao FUNDEB - (20% de 2.4) | 27.000,00 | 27.000,00 | 39.841,18 | 147,56% |
| 10.5- Cota-Parte ITR ou ITR Arrecadados Destinados ao FUNDEB - (20% de (1.5 + 2.5)) | 72.000,00 | 72.000,00 | 105.583,04 | 146,64% |
| 10.6- Cota-Parte IPVA Destinada ao FUNDEB - (20% de 2.6) | 173.000,00 | 173.000,00 | 223.309,71 | 129,08% |
| 11- RECEITAS RECEBIDAS DO FUNDEB | 6.397.500,00 | 6.397.500,00 | 6.143.189,26 | 96,02% |
| 11.1- Transferências de Recursos do FUNDEB | 6.394.000,00 | 6.394.000,00 | 6.141.666,81 | 96,05% |
| 11.2- Complementação da União ao FUNDEB | 0,00 | 0,00 | 0,00 | 0,00% |
| 11.3- Receita de Aplicação Financeira dos Recursos do FUNDEB | 3.500,00 | 3.500,00 | 1.522,45 | 43,50% |
| 12- RESULTADO LÍQUIDO DAS TRANSFERÊNCIAS DO FUNDEB (11.1 - 10) | 719.670,00 | 719.670,00 | 154.293,49 | 21,44% |
| [SE RESULTADO LÍQUIDO DA TRANSFERÊNCIA (12) > 0] = ACRÉSCIMO RESULTANTE DAS TRANSFERÊNCIAS DO FUNDEB | 719.670,00 | 719.670,00 | 154.293,49 | 21,44% |
| [SE RESULTADO LÍQUIDO DA TRANSFERÊNCIA (12) < 0] = DECRÉSCIMO RESULTANTE DAS TRANSFERÊNCIAS DO FUNDEB | 0,00 | 0,00 | 0,00 | 0,00% |



TRIBUNAL DE CONTAS DO ESTADO DO PARANÁ

Coordenadoria de Gestão Municipal - CGM

| DESPESAS DO FUNDEB ds Sumario Item | DOTAÇÃO INICIAL | DOTAÇÃO ATUALIZADA (d) | DESPESAS EMPENHADA | | DESPESAS LIQUIDADAS | | INSCRITAS EM RESTOS A PAGAR NÃO PROCESSADOS (i) |
|---|--------------------|------------------------------|-----------------------|----------------------|---------------------|----------------------|--|
| | | | Até o Bimestre (e) | % (f) = (e/d)x100 | Até o Bimestre (g) | % (h) = (g/d)x100 | |
| 13- PAGAMENTO DOS PROFISSIONAIS DO MAGISTÉRIO | 3.838.400,00 | 4.399.562,78 | 4.364.886,28 | 99,21% | 4.364.886,28 | 99,21% | 0,00 |
| 13.1- Com Educação Infantil | 148.575,00 | 13.575,00 | 0,00 | 0,00% | 0,00 | 0,00% | 0,00 |
| 13.2- Com Ensino Fundamental | 3.689.825,00 | 4.385.987,78 | 4.364.886,28 | 99,52% | 4.364.886,28 | 99,52% | 0,00 |
| 14- OUTRAS DESPESAS | 2.559.100,00 | 1.903.200,00 | 1.778.800,39 | 93,46% | 1.778.800,39 | 93,46% | 0,00 |
| 14.1- Com Educação Infantil | 715.000,00 | 58.776,20 | 31.311,86 | 53,27% | 31.311,86 | 53,27% | 0,00 |
| 14.2- Com Ensino Fundamental | 1.844.100,00 | 1.844.423,80 | 1.747.488,53 | 94,74% | 1.747.488,53 | 94,74% | 0,00 |
| 15- TOTAL DAS DESPESAS DO FUNDEB (13 + 14) | 6.397.500,00 | 6.302.762,78 | 6.143.686,67 | 97,48% | 6.143.686,67 | 97,48% | 0,00 |

| DEDUÇÕES PARA FINS DE LIMITE DO FUNDEB | VALOR |
|--|--------|
| 16- RESTOS A PAGAR INSCRITOS NO EXERCÍCIO SEM DISPONIBILIDADE FINANCEIRA DE RECURSOS DO FUNDEB | 0,00 |
| 16.1 - FUNDEB 60% | 0,00 |
| 16.2 - FUNDEB 40% | 0,00 |
| 17- DESPESAS CUSTEADAS COM O SUPERÁVIT FINANCEIRO, DO EXERCÍCIO ANTERIOR, DO FUNDEB | 497,80 |
| 17.1 - FUNDEB 60% | 497,80 |
| 17.2 - FUNDEB 40% | 0,00 |
| 18- TOTAL DAS DEDUÇÕES CONSIDERADAS PARA FINS DE LIMITE DO FUNDEB (16 + 17) | 497,80 |

| INDICADORES DO FUNDEB | VALOR |
|---|--------------|
| 19 - TOTAL DAS DESPESAS DO FUNDEB PARA FINS DE LIMITE (15 - 18) | 6.143.188,87 |
| 19.1 - Mínimo de 60% do FUNDEB na Remuneração do Magistério1 (13 - (16.1 + 17.1)) / (11) x 100) % | 71,04 |
| 19.2 - Máximo de 40% em Despesa com MDE, que não Remuneração do Magistério (14 - (16.2 + 17.2)) / (11) x 100) % | 28,96 |
| 19.3 - Máximo de 5% não Aplicado no Exercício (100 - (19.1 + 19.2)) % | 0,00 |

| CONTROLE DA UTILIZAÇÃO DE RECURSOS NO EXERCÍCIO SUBSEQUENTE | VALOR |
|--|--------|
| 20 - RECURSOS RECEBIDOS DO FUNDEB EM <EXERCÍCIO ANTERIOR> QUE NÃO FORAM UTILIZADOS | 497,80 |
| 21 - DESPESAS CUSTEADAS COM O SALDO DO ITEM 20 ATÉ O 1º TRIMESTRE DE <EXERCÍCIO> | 497,80 |

| DESPESAS COM AÇÕES TÍPICAS DE MDE ds Sumario Item | DOTAÇÃO INICIAL | DOTAÇÃO ATUALIZADA (d) | DESPESAS EMPENHADA | | DESPESAS LIQUIDADAS | | INSCRITAS EM RESTOS A PAGAR NÃO PROCESSADOS (i) |
|---|--------------------|------------------------------|-----------------------|----------------------|-----------------------|----------------------|--|
| | | | Até o Bimestre (e) | % (f) = (e/d)x100 | Até o Bimestre (g) | % (h) = (g/d)x100 | |
| 22- EDUCAÇÃO INFANTIL | 1.528.574,93 | 359.328,86 | 317.870,24 | 88,46% | 317.870,24 | 88,46% | 0,00 |
| 22.1- Despesas Custeadas com Recursos do FUNDEB | 863.575,00 | 72.351,20 | 31.311,86 | 43,28% | 31.311,86 | 43,28% | 0,00 |
| 22.2- Despesas Custeadas com Outros Recursos de Impostos | 664.999,93 | 286.977,66 | 286.558,38 | 99,85% | 286.558,38 | 99,85% | 0,00 |



TRIBUNAL DE CONTAS DO ESTADO DO PARANÁ

Coordenadoria de Gestão Municipal - CGM

| | | | | | | | |
|---|--------------|---------------|---------------|--------|---------------|--------|----------|
| 23- ENSINO FUNDAMENTAL | 8.024.950,07 | 10.590.142,72 | 10.146.917,66 | 95,81% | 10.146.917,66 | 95,81% | 0,00 |
| 23.1- Despesas Custeadas com Recursos do FUNDEB | 5.533.925,00 | 6.230.411,58 | 6.112.374,81 | 98,11% | 6.112.374,81 | 98,11% | 0,00 |
| 23.2- Despesas Custeadas com Outros Recursos de Impostos | 2.491.025,07 | 4.359.731,14 | 4.327.259,91 | 99,26% | 4.326.834,51 | 99,26% | 425,40 |
| 23.9- (-) Dedução de Despesas indevidamente contabilizadas | 0,00 | 0,00 | - 292.717,06 | 0,00% | - 292.291,66 | 0,00% | - 425,40 |
| 24- ENSINO MÉDIO | 0,00 | 0,00 | 0,00 | 0,00% | 0,00 | 0,00% | 0,00 |
| 25- ENSINO SUPERIOR | 104.260,00 | 147.392,05 | 147.072,33 | 99,78% | 147.072,33 | 99,78% | 0,00 |
| 26- ENSINO PROFISSIONAL NÃO INTEGRADO AO ENSINO REGULAR | 0,00 | 0,00 | 0,00 | 0,00% | 0,00 | 0,00% | 0,00 |
| 27- OUTRAS | 0,00 | 0,00 | 0,00 | 0,00% | 0,00 | 0,00% | 0,00 |
| 28- TOTAL DAS DESPESAS COM AÇÕES TÍPICAS DE MDE (22 + 23 + 24 + 25 + 26 + 27) | 9.657.785,00 | 11.096.863,63 | 10.611.860,23 | 95,63% | 10.611.860,23 | 95,63% | 0,00 |

| DEDUÇÕES CONSIDERADAS PARA FINS DE LIMITE CONSTITUCIONAL | VALOR |
|--|---------------|
| 29- RESULTADO LÍQUIDO DAS TRANSFERÊNCIAS DO FUNDEB = (12) | 154.293,49 |
| 30- DESPESAS CUSTEADAS COM A COMPLEMENTAÇÃO DO FUNDEB NO EXERCÍCIO | 0,00 |
| 32- DESPESAS CUSTEADAS COM O SUPERÁVIT FINANCEIRO, DO EXERCÍCIO ANTERIOR, DO FUNDEB | 497,80 |
| 33- DESPESAS CUSTEADAS COM O SUPERÁVIT FINANCEIRO, DO EXERCÍCIO ANTERIOR, DE OUTROS RECURSOS DE IMPOSTOS | 330,80 |
| 34- RESTOS A PAGAR INSCRITOS NO EXERCÍCIO SEM DISPONIBILIDADE FINANCEIRA DE RECURSOS DE IMPOSTOS VINCULADOS AO ENSINO | 18.256,67 |
| 35- CANCELAMENTO, NO EXERCÍCIO, DE RESTOS A PAGAR INSCRITOS COM DISPONIBILIDADE FINANCEIRA DE RECURSOS DE IMPOSTOS VINCULADOS AO ENSINO = (45 j) | 134,20 |
| 36- TOTAL DAS DEDUÇÕES CONSIDERADAS PARA FINS DE LIMITE CONSTITUCIONAL (29 + 30 + 32 + 33 + 34 + 35) | 173.512,96 |
| 37- TOTAL DAS DESPESAS PARA FINS DE LIMITE ((22 + 23) - (36)) | 10.291.274,94 |
| 38- PERCENTUAL DE APLICAÇÃO EM MDE SOBRE A RECEITA LÍQUIDA DE IMPOSTOS ((37) / (3) x 100) % - LIMITE CONSTITUCIONAL 25% | 30,13 |

| OUTRAS DESPESAS CUSTEADAS COM RECEITAS ADICIONAIS PARA FINANCIAMENTO DO ENSINO ds Sumario Item | DOTAÇÃO INICIAL | DOTAÇÃO ATUALIZADA (d) | DESPESAS EMPENHADA | | DESPESAS LIQUIDADAS | | INSCRITAS EM RESTOS A PAGAR NÃO PROCESSADOS (i) |
|--|-----------------|------------------------|--------------------|-------------------|---------------------|-----------------------|---|
| | | | Até o Bimestre (e) | % (f) = (e/d)x100 | Até o Bimestre (g) | % (h) = ((g+i)/d)x100 | |
| 39- DESPESAS CUSTEADAS COM A APLICAÇÃO FINANCEIRA DE OUTROS RECURSOS DE IMPOSTOS VINCULADOS AO ENSINO | 0,00 | 0,00 | 0,00 | 0,00% | 0,00 | 0,00% | 0,00 |
| 40- DESPESAS CUSTEADAS COM A CONTRIBUIÇÃO SOCIAL DO SALÁRIO-EDUCAÇÃO | 541.500,00 | 541.500,00 | 499.969,37 | 92,33% | 497.927,77 | 92,33% | 2.041,60 |
| 41- DESPESAS CUSTEADAS COM OPERAÇÕES DE CRÉDITO | 0,00 | 0,00 | 0,00 | 0,00% | 0,00 | 0,00% | 0,00 |
| 42- DESPESAS CUSTEADAS COM OUTRAS RECEITAS PARA FINANCIAMENTO DO ENSINO | 1.703.900,00 | 1.809.881,41 | 1.512.500,89 | 83,57% | 1.345.303,41 | 83,57% | 167.197,48 |
| 43- TOTAL DAS OUTRAS DESPESAS CUSTEADAS COM RECEITAS ADICIONAIS PARA FINANCIAMENTO DO ENSINO (39 + 40 + 41 + 42) | 2.245.400,00 | 2.351.381,41 | 2.012.470,26 | 85,59% | 1.843.231,18 | 85,59% | 169.239,08 |



TRIBUNAL DE CONTAS DO ESTADO DO PARANÁ

Coordenadoria de Gestão Municipal - CGM

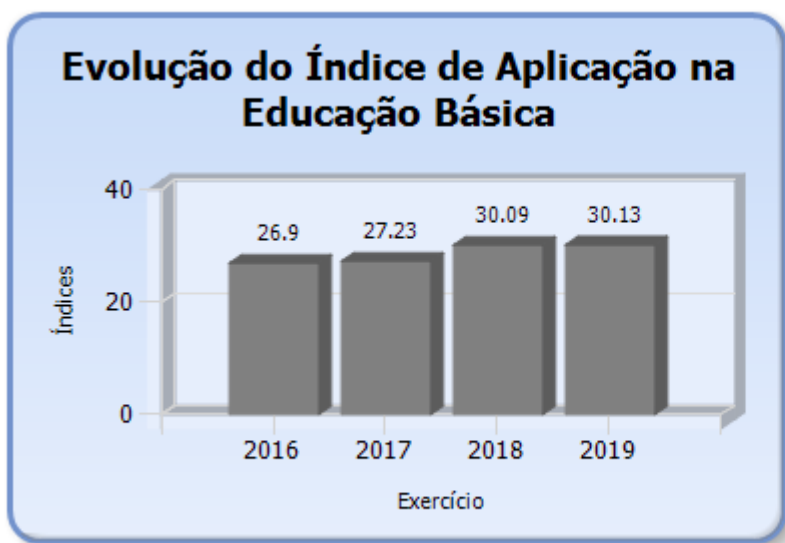
| | | | | | | | |
|--|---------------|---------------|---------------|--------|---------------|--------|------------|
| j) | | | | | | | |
| 44- TOTAL GERAL DAS DESPESAS COM MDE (28 + 43) | 11.903.185,00 | 13.448.245,04 | 12.624.330,49 | 93,87% | 12.455.091,41 | 93,87% | 169.239,08 |

| RESTOS A PAGAR INSCRITOS COM DISPONIBILIDADE FINANCEIRA DE RECURSOS DE IMPOSTOS VINCULADOS AO ENSINO | SALDO ATÉ O BIMESTRE | CANCELADOS EM 2019 (j) |
|--|----------------------|------------------------|
| 45- RESTOS A PAGAR DE DESPESAS COM MDE | 50.437,85 | 134,20 |

| CONTROLE DA DISPONIBILIDADE FINANCEIRA | FUNDEB | SALÁRIO EDUCAÇÃO |
|--|--------------|------------------|
| 46- DISPONIBILIDADE FINANCEIRA EM 31 DE DEZEMBRO DE <EXERCÍCIO ANTERIOR> | 10.833,21 | 0,00 |
| 47- (+) INGRESSO DE RECURSOS ATÉ O BIMESTRE | 6.141.666,81 | 500.405,55 |
| 48- (-) PAGAMENTOS EFETUADOS ATÉ O BIMESTRE | 6.130.267,34 | 497.927,77 |
| 48.1 - Orçamento do Exercício | 6.126.226,93 | 497.927,77 |
| 48.2 - Restos a Pagar | 4.040,41 | 0,00 |
| 49- (+) RECEITA DE APLICAÇÃO FINANCEIRA DOS RECURSOS ATÉ O BIMESTRE | 1.522,45 | 498,37 |
| 50 - (=) DISPONIBILIDADE FINANCEIRA ATÉ O BIMESTRE | 23.755,13 | 2.976,15 |
| 51 - (+) Ajustes | - 16.961,94 | 0,00 |
| 51.1 - Retenções | 0,00 | 0,00 |
| 51.2 - Conciliação Bancária | - 16.961,94 | 0,00 |
| 52 - (=) SALDO FINANCEIRO CONCILIADO | 6.793,19 | 2.976,15 |

Fonte: Sistema de Informações Municipais - Acompanhamento Mensal (SIM-AM), Tribunal de Contas do Estado do Paraná

Dados processados em: 20/05/2020 23:35 | Relatório emitido em: 15/07/2020 14:31



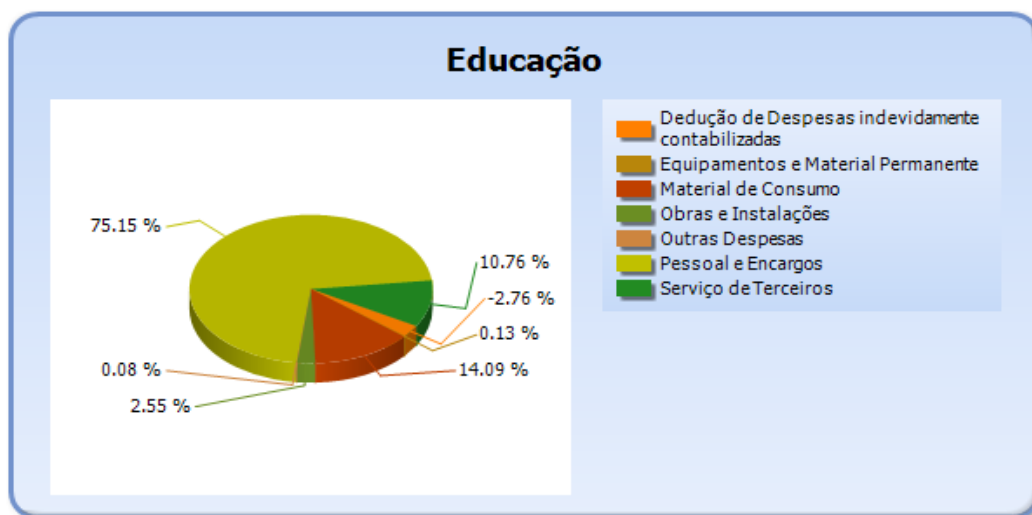


TRIBUNAL DE CONTAS DO ESTADO DO PARANÁ

Coordenadoria de Gestão Municipal - CGM

5.2 - DETALHAMENTO DA DESPESA COM ENSINO POR NATUREZA

| NATUREZA DA DESPESA | VALOR |
|--|---------------|
| CORRENTES | 10.619.609,40 |
| Pessoal e Encargos | 7.974.673,96 |
| Material de Consumo | 1.495.361,28 |
| Serviço de Terceiros | 1.141.335,42 |
| Outras Despesas | 8.238,74 |
| DE CAPITAL | 284.967,89 |
| Equipamentos e Material Permanente | 14.310,00 |
| Obras e Instalações | 270.657,89 |
| Dedução de Despesas indevidamente contabilizadas | -292.717,06 |
| TOTAL | 10.611.860,23 |



5.3 - DETALHAMENTO DA DESPESA COM ENSINO POR PROJETOS E ATIVIDADES

| CÓDIGO | NOME DO PROJETO | FIXAÇÃO | EXECUÇÃO | DIFERENÇA |
|--------|--|----------------------|----------------------|-------------------|
| 2016 | MANUNTEÇÃO ATIVIDADE ENSINO FUNDAMENTAL | 7.374.741,67 | 7.317.116,06 | 57.625,61 |
| 1018 | AMPLIAÇÃO E REFORMA NA REDE FÍSICA DE ENSINO | 342.150,00 | 270.657,89 | 71.492,11 |
| 2019 | MANUTENÇÃO DA MERENDA ESCOLAR | 162.200,00 | 161.047,55 | 1.152,45 |
| 2020 | APOIO AO ENSINO SUPERIOR | 147.392,05 | 147.072,33 | 319,72 |
| 2022 | MANUTENÇÃO ATIVIDADES EDUCAÇÃO INFANTIL | 359.328,86 | 317.870,24 | 41.458,62 |
| 1025 | AQUISIÇÃO VEICULO TRANSPORTE ESCOLAR | 1.000,00 | 0,00 | 1.000,00 |
| 2026 | MANUTENÇÃO TRANSPORTE ESCOLAR | 2.710.051,05 | 2.690.813,22 | 19.237,83 |
| | Dedução de Despesas indevidamente contabilizadas | 0,00 | -292.717,06 | 292.717,06 |
| | TOTAL | 11.096.863,63 | 10.611.860,23 | 485.003,40 |



TRIBUNAL DE CONTAS DO ESTADO DO PARANÁ

Coordenadoria de Gestão Municipal - CGM

5.4 - REMUNERAÇÃO DO MAGISTÉRIO - FUNDEB

| ESPECIFICAÇÃO | VALOR |
|--|--------------|
| 1 - RECEITAS DE TRANSFERÊNCIAS DO FUNDEB | 6.143.189,26 |
| 2 - PAGAMENTO DOS PROFISSIONAIS DO MAGISTÉRIO | 4.364.886,28 |
| 3 - RESTOS A PAGAR SEM COBERTURA FINANCEIRA | 0,00 |
| 4 - SUPERAVIT FINANCEIRO | 497,80 |
| 5 - TOTAL DAS DEDUÇÕES PARA FINS DE APLICAÇÃO DO FUNDEB (3+4) | 497,80 |
| 6 - TOTAL LÍQUIDO DAS DESPESAS RELATIVAS À REMUNERAÇÃO DOS PROFISSIONAIS DO MAGISTÉRIO (2-5) | 4.364.388,48 |
| 7 - PERCENTUAL DE APLICAÇÃO DOS RECURSOS DO FUNDEB NA REMUNERAÇÃO DO MAGISTÉRIO [6/1] | 71,04 |

6 - DESPESAS REALIZADAS COM SAÚDE (E.C. 29/2000)

6.1 - DEMONSTRATIVO DO SISTEMA SIM-AM ENVIADO PELO MUNICÍPIO

MUNICÍPIO DE CÂNDIDO DE ABREU
RELATÓRIO RESUMIDO DA EXECUÇÃO ORÇAMENTÁRIA - CONSOLIDADO
ORÇAMENTOS FISCAL E DA SEGURIDADE SOCIAL
DEMONSTRATIVO DAS RECEITAS E DESPESAS COM AÇÕES E SERVIÇOS PÚBLICOS DE SAÚDE
01/2019 A 12/2019

RREO - ANEXO 12 (LC, 141/2012, art. 35)

R\$ 1,00

| RECEITAS PARA APURAÇÃO DA APLICAÇÃO EM AÇÕES E SERVIÇOS PÚBLICOS DE SAÚDE | PREVISÃO INICIAL | PREVISÃO ATUALIZADA (a) | RECEITAS REALIZADAS | |
|---|------------------|-------------------------|---------------------|---------------|
| | | | Até o Bimestre (b) | % (b/a) x 100 |
| RECEITA DE IMPOSTOS LÍQUIDA (I) | 2.375.870,00 | 2.694.681,12 | 2.879.964,65 | 106,88% |
| Imposto Predial e Territorial Urbano - IPTU | 73.150,00 | 110.829,55 | 114.594,92 | 103,40% |
| Imposto sobre Transmissão de Bens Intervivos - ITBI | 800.000,00 | 905.354,17 | 987.705,19 | 109,10% |
| Imposto sobre Serviços de Qualquer Natureza - ISS | 830.000,00 | 843.400,00 | 952.403,79 | 112,92% |
| Imposto de Renda Retido na Fonte - IRRF | 627.000,00 | 723.945,83 | 703.239,07 | 97,14% |
| Multas, Juros de Mora e Outros Encargos dos Impostos | 8.220,00 | 11.520,00 | 10.083,02 | 87,53% |
| Dívida Ativa dos Impostos | 32.000,00 | 83.731,57 | 91.948,82 | 109,81% |
| Multas, Juros de Mora e Outros Encargos da Dívida Ativa | 5.500,00 | 15.900,00 | 19.989,84 | 125,72% |
| RECEITA DE TRANSFERÊNCIAS CONSTITUCIONAIS E LEGAIS (II) | 29.258.230,00 | 30.155.799,20 | 29.936.883,92 | 99,27% |
| Cota-Parte FPM | 14.603.330,00 | 15.313.330,00 | 15.422.434,96 | 100,71% |
| Cota-Parte ITR | 360.000,00 | 485.823,02 | 527.915,94 | 108,66% |
| Cota-Parte IPVA | 1.078.000,00 | 1.097.900,00 | 1.116.562,07 | 101,70% |



TRIBUNAL DE CONTAS DO ESTADO DO PARANÁ

Coordenadoria de Gestão Municipal - CGM

| | | | | |
|---|----------------------|----------------------|----------------------|---------------|
| Cota-Parte ICMS | 12.996.900,00 | 12.996.900,00 | 12.670.764,67 | 97,49% |
| Cota-Parte IPI-Exportação | 135.000,00 | 176.846,18 | 199.206,28 | 112,64% |
| Compensações Financeiras Provenientes de Impostos e Transferências Constitucionais | 85.000,00 | 85.000,00 | 0,00 | 0,00% |
| Desoneração ICMS (LC 87/96) | 85.000,00 | 85.000,00 | 0,00 | 0,00% |
| Outras | 0,00 | 0,00 | 0,00 | 0,00% |
| TOTAL DAS RECEITAS PARA APURAÇÃO DA APLICAÇÃO EM AÇÕES E SERVIÇOS PÚBLICOS DE SAÚDE (III) = I + II | 31.634.100,00 | 32.850.480,32 | 32.816.848,57 | 99,90% |

| RECEITAS ADICIONAIS PARA FINANCIAMENTO DA SAÚDE | PREVISÃO INICIAL | PREVISÃO ATUALIZADA (c) | RECEITAS REALIZADAS | |
|--|---------------------|-------------------------|---------------------|---------------|
| | | | Até o Bimestre (d) | % (d/c) x 100 |
| TRANSFERÊNCIA DE RECURSOS DO SISTEMA ÚNICO DE SAÚDE-SUS | 4.060.691,00 | 4.103.285,00 | 3.567.320,16 | 86,94% |
| Provenientes da União | 3.014.520,00 | 3.031.968,00 | 2.484.894,12 | 81,96% |
| Provenientes dos Estados | 680.171,00 | 680.171,00 | 686.938,12 | 100,99% |
| Provenientes de Outros Municípios | 0,00 | 0,00 | 0,00 | 0,00% |
| Outras Receitas do SUS | 366.000,00 | 391.146,00 | 395.487,92 | 101,11% |
| TRANSFERÊNCIAS VOLUNTÁRIAS | 300,00 | 300,00 | 2.447,18 | 815,73% |
| RECEITAS DE OPERAÇÕES DE CRÉDITO VINCULADAS À SAÚDE | 0,00 | 0,00 | 0,00 | 0,00% |
| OUTRAS RECEITAS PARA FINANCIAMENTO DA SAÚDE | 7.800,00 | 7.800,00 | 1.828,96 | 23,45% |
| TOTAL RECEITAS ADICIONAIS PARA FINANCIAMENTO DA SAÚDE | 4.068.791,00 | 4.111.385,00 | 3.571.596,30 | 86,87% |

| DESPESAS COM SAÚDE (Por Grupo de Natureza da Despesa) | DOTAÇÃO INICIAL | DOTAÇÃO ATUALIZADA (e) | DESPESAS EMPENHADAS | | DESPESAS LIQUIDADAS | | Inscritas em Restos a Pagar não Processados |
|---|----------------------|------------------------|----------------------|---------------|----------------------|---------------|---|
| | | | Até o Bimestre (f) | % (f/e) x 100 | Até o Bimestre (g) | % (g/e) x 100 | |
| DESPESAS CORRENTES | 10.477.980,00 | 11.649.025,53 | 11.118.897,40 | 95,45% | 11.082.746,75 | 95,14% | 36.150,65 |
| Pessoal e Encargos Sociais | 6.653.315,00 | 6.879.915,00 | 6.795.705,83 | 98,78% | 6.795.705,83 | 98,78% | 0,00 |
| Juros e Encargos da Dívida | 0,00 | 0,00 | 0,00 | 0,00% | 0,00 | 0,00% | 0,00 |
| Outras Despesas Correntes | 3.824.665,00 | 4.769.110,53 | 4.323.191,57 | 90,65% | 4.287.040,92 | 89,89% | 36.150,65 |
| DESPESAS DE CAPITAL | 294.266,00 | 147.766,00 | 12.504,00 | 8,46% | 12.504,00 | 8,46% | 0,00 |
| Investimentos | 294.266,00 | 147.766,00 | 12.504,00 | 8,46% | 12.504,00 | 8,46% | 0,00 |
| Inversões Financeiras | 0,00 | 0,00 | 0,00 | 0,00% | 0,00 | 0,00% | 0,00 |
| Amortização da Dívida | 0,00 | 0,00 | 0,00 | 0,00% | 0,00 | 0,00% | 0,00 |
| TOTAL DAS DESPESAS COM SAÚDE (IV) | 10.772.246,00 | 11.796.791,53 | 11.131.401,40 | 94,36% | 11.095.250,75 | 94,05% | 36.150,65 |



TRIBUNAL DE CONTAS DO ESTADO DO PARANÁ

Coordenadoria de Gestão Municipal - CGM

| DESPESAS COM SAÚDE NÃO COMPUTADAS PARA FINS DE APURAÇÃO DO PERCENTUAL MÍNIMO | DOTAÇÃO INICIAL | DOTAÇÃO ATUALIZADA (e) | DESPESAS EMPENHADAS | | DESPESAS LIQUIDADAS | | Inscritas em Restos a Pagar não Processados |
|--|-----------------|------------------------|---------------------|---------------|---------------------|---------------|---|
| | | | Até o Bimestre (f) | % (f/e) x 100 | Até o Bimestre (g) | % (g/e) x 100 | |
| DESPESAS COM INATIVOS E PENSIONISTAS | 0,00 | 0,00 | 0,00 | 0,00% | 0,00 | 0,00% | 0,00 |
| DESPESA COM ASSISTÊNCIA À SAÚDE QUE NÃO ATENDE AO PRINCÍPIO DE ACESSO UNIVERSAL | 0,00 | 0,00 | 0,00 | 0,00% | 0,00 | 0,00% | 0,00 |
| DESPESAS CUSTEADAS COM OUTROS RECURSOS | 3.607.731,00 | 4.360.476,53 | 3.712.423,20 | 33,35% | 3.683.457,30 | 33,20% | 28.965,90 |
| Recursos de Transferência do Sistema Único de Saúde - SUS | 2.922.960,00 | 4.211.118,46 | 3.584.766,18 | 32,20% | 3.555.856,68 | 32,05% | 28.909,50 |
| Recursos de Operações de Crédito | 0,00 | 0,00 | 0,00 | 0,00% | 0,00 | 0,00% | 0,00 |
| Outros Recursos | 684.771,00 | 149.358,07 | 127.657,02 | 1,15% | 127.600,62 | 1,15% | 56,40 |
| OUTRAS AÇÕES E SERVIÇOS NÃO COMPUTADOS | 0,00 | 0,00 | 0,00 | 0,00% | 0,00 | 0,00% | 0,00 |
| RESTOS/CONTAS A PAGAR INSCRITOS NO EXERCÍCIO SEM DISPONIBILIDADE FINANCEIRA | 0,00 | 0,00 | 0,00 | 0,00% | 0,00 | 0,00% | 0,00 |
| DESPESAS CUSTEADAS COM DISPONIBILIDADE DE CAIXA VINCULADA AOS RESTOS A PAGAR CANCELADOS | 0,00 | 0,00 | 0,00 | 0,00% | 0,00 | 0,00% | 0,00 |
| DESPESAS CUSTEADAS COM RECURSOS VINCULADOS À PARCELA DO PERCENTUAL MÍNIMO QUE NÃO FOI APLICADA EM AÇÕES E SERVIÇOS DE SAÚDE EM EXERCÍCIOS ANTERIORES | 0,00 | 0,00 | 0,00 | 0,00% | 0,00 | 0,00% | 0,00 |
| SUPERÁVIT FINANCEIRO DE EXERCÍCIO ANTERIOR NÃO APLICADO EM AÇÕES E SERVIÇOS PÚBLICOS DE SAÚDE | 0,00 | 0,00 | 0,00 | 0,00% | 0,00 | 0,00% | 0,00 |
| TOTAL DAS DESPESAS COM AÇÕES E SERVIÇOS PÚBLICOS DE SAÚDE NÃO COMPUTADAS (V) | 0,00 | 0,00 | 3.712.423,20 | 33,35% | 3.683.457,30 | 33,20% | 28.965,90 |
| TOTAL DAS DESPESAS COM AÇÕES E SERVIÇOS PÚBLICOS DE SAÚDE (VI) = (IV - V) | 0,00 | 0,00 | 7.418.978,20 | 66,65% | 7.411.793,45 | 66,80% | 7.184,75 |

| | |
|--|-------|
| PERCENTUAL DE APLICAÇÃO EM AÇÕES E SERVIÇOS PÚBLICOS DE SAÚDE SOBRE A RECEITA DE IMPOSTOS LÍQUIDA E TRANSFERÊNCIAS CONSTITUCIONAIS E LEGAIS (VII%) = (VI / IIIb x 100) - LIMITE CONSTITUCIONAL 15% | 22,61 |
|--|-------|

| | |
|--|--------------|
| VALOR REFERENTE À DIFERENÇA ENTRE O VALOR EXECUTADO E O LIMITE MÍNIMO CONSTITUCIONAL [(IIIb * 15%) - VI] | 2.496.450,91 |
|--|--------------|

| | | | | | |
|--|-----------|-----------------------|-------|---------|---------------------|
| EXECUÇÃO DE RESTOS A PAGAR NÃO PROCESSADOS INSCRITOS COM DISPONIBILIDADE | INSCRITOS | CANCELADOS/PRESCRITOS | PAGOS | A PAGAR | PARCELA CONSIDERADA |
|--|-----------|-----------------------|-------|---------|---------------------|



TRIBUNAL DE CONTAS DO ESTADO DO PARANÁ

Coordenadoria de Gestão Municipal - CGM

| DE CAIXA | | | | | NO LIMITE |
|-------------------|-----------|------|------|------|-----------|
| Inscritos em 2019 | 87.234,44 | 0,00 | 0,00 | 0,00 | 0,00 |

| CONTROLE DOS RESTOS A PAGAR CANCELADOS OU PRESCRITOS PARA FINS DE APLICAÇÃO DA DISPONIBILIDADE DE CAIXA CONFORME ARTIGO 24, §1º e 2º | RESTOS A PAGAR CANCELADOS OU PRESCRITOS | | |
|--|---|---|----------------------------|
| | Saldo Inicial | Despesas custeadas no exercício de referência (j) | Saldo Final (Não Aplicado) |
| Restos a Pagar Cancelados ou Prescritos em 2019 | 0,00 | 0,00 | 0,00 |

| CONTROLE DO VALOR REFERENTE AO PERCENTUAL MÍNIMO NÃO CUMPRIDO EM EXERCÍCIOS ANTERIORES PARA FINS DE APLICAÇÃO DOS RECURSOS VINCULADOS CONFORME ARTIGOS 25 E 26 | LIMITE NÃO CUMPRIDO | | |
|--|---------------------|---|----------------------------|
| | Saldo Inicial | Despesas custeadas no exercício de referência (k) | Saldo Final (Não Aplicado) |
| Diferença de limite não cumprido em 2019 | 0,00 | 0,00 | 0,00 |

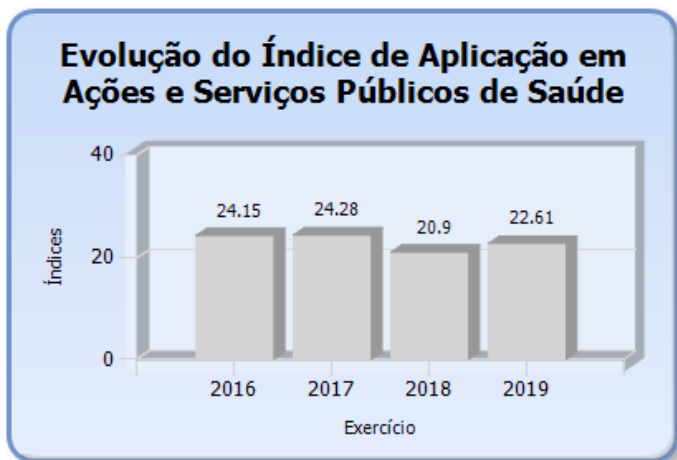
| DESPESAS COM SAÚDE (Por Subfunção) | DOTAÇÃO INICIAL | DOTAÇÃO ATUALIZADA (e) | DESPESAS EMPENHADAS | | DESPESAS EXECUTADAS | | Inscritas em Restos a Pagar não Processados |
|---------------------------------------|-----------------|------------------------|---------------------|---------------------|---------------------|---------------------|---|
| | | | Até o Bimestre (l) | % (l/total l) x 100 | Até o Bimestre (m) | % (m/total m) x 100 | |
| Atenção Básica | 3.000.200,00 | 3.663.044,69 | 3.281.056,85 | 29,48% | 3.273.458,97 | 89,57% | 7.597,88 |
| Assistência Hospitalar e Ambulatorial | 7.341.075,00 | 7.761.230,56 | 7.555.070,55 | 67,87% | 7.532.388,35 | 97,34% | 22.682,20 |
| Suporte Profilático e Terapêutico | 130.000,00 | 37.945,28 | 29.935,21 | 0,27% | 24.707,16 | 78,89% | 5.228,05 |
| Vigilância Sanitária | 222.500,00 | 257.300,00 | 200.728,59 | 1,80% | 200.142,47 | 78,01% | 586,12 |
| Vigilância Epidemiológica | 0,00 | 0,00 | 0,00 | 0,00% | 0,00 | 0,00% | 0,00 |
| Alimentação e Nutrição | 0,00 | 0,00 | 0,00 | 0,00% | 0,00 | 0,00% | 0,00 |
| Outras Subfunções | 78.471,00 | 77.271,00 | 64.610,20 | 0,58% | 64.553,80 | 83,62% | 56,40 |
| TOTAL | 10.772.246,00 | 11.796.791,53 | 11.131.401,40 | 100,00% | 11.095.250,75 | 94,36% | 36.150,65 |

Fonte: Sistema de Informações Municipais - Acompanhamento Mensal (SIM-AM), Tribunal de Contas do Estado do Paraná
Dados processados em: 14/01/2020 20:30 | Relatório emitido em: 15/07/2020 14:31



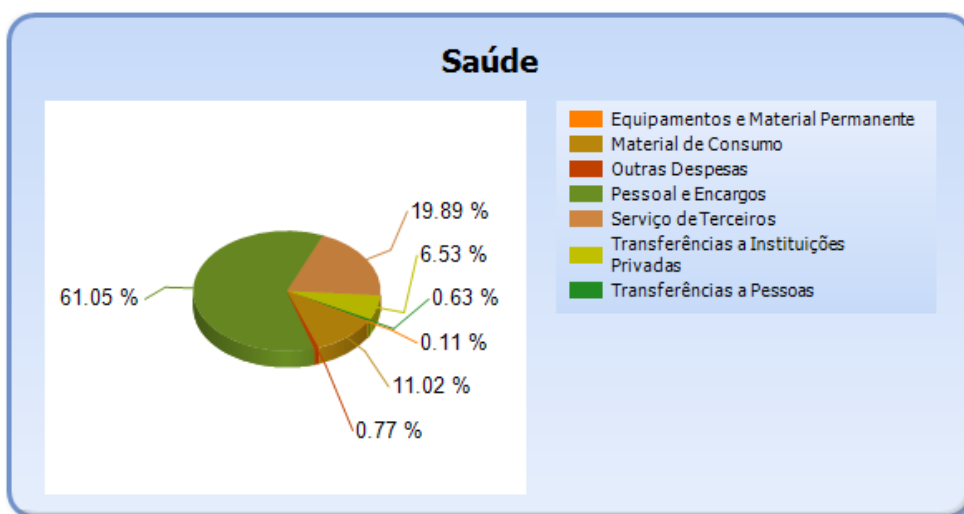
TRIBUNAL DE CONTAS DO ESTADO DO PARANÁ

Coordenadoria de Gestão Municipal - CGM



6.2 - DETALHAMENTO DA DESPESA COM SAÚDE POR NATUREZA

| NATUREZA DA DESPESA | VALOR |
|--|----------------------|
| CORRENTES | 11.118.897,40 |
| Pessoal e Encargos | 6.795.705,83 |
| Material de Consumo | 1.227.155,00 |
| Serviço de Terceiros | 2.213.679,06 |
| Transferências | 797.195,06 |
| Transferências a Pessoas | 70.583,32 |
| Transferências a Instituições Privadas | 726.611,74 |
| Outras Despesas | 85.162,45 |
| DE CAPITAL | 12.504,00 |
| Equipamentos e Material Permanente | 12.504,00 |
| TOTAL | 11.131.401,40 |





TRIBUNAL DE CONTAS DO ESTADO DO PARANÁ

Coordenadoria de Gestão Municipal - CGM

6.3 - DETALHAMENTO DA DESPESA COM SAÚDE POR PROJETOS E ATIVIDADES

| CÓDIGO | NOME DO PROJETO/ATIVIDADE | FIXAÇÃO | EXECUÇÃO | DIFERENÇAS |
|--------|---|---------------|---------------|------------|
| 2027 | MANUTENÇÃO DEPARTAMENTO DE SAUDE | 68.500,00 | 63.609,07 | 4.890,93 |
| 2029 | MANUTENÇÃO E CAPACITAÇÃO DO CONSELHO MUNICIPAL DE SAÚDE | 8.771,00 | 1.001,13 | 7.769,87 |
| 2030 | MANUTENÇÃO PROGRAMA SAÚDE BUCAL | 703.500,00 | 591.860,67 | 111.639,33 |
| 2031 | EXECUÇÃO DO QUALIFAR-SUS | 36.500,00 | 26.604,10 | 9.895,90 |
| 2032 | EXECUÇÃO DO PMAQ | 145.800,00 | 96.518,79 | 49.281,21 |
| 2033 | EXECUÇÃO DO APSUS | 216.000,00 | 198.009,49 | 17.990,51 |
| 2034 | MANUTENÇÃO DO PROGRAMA AGENTE COMUNITÁRIO DE SAÚDE | 1.018.300,00 | 968.308,49 | 49.991,51 |
| 2035 | MANUTENÇÃO PROGRAMA SAUDE DA FAMÍLIA | 1.542.944,69 | 1.399.755,31 | 143.189,38 |
| 2036 | CONSÓRCIO INTERMUNICIPAL - PARANA SAUDE - SAMU | 741.400,00 | 726.611,74 | 14.788,26 |
| 2039 | MANUTENÇÃO PROJETO MAIS MÉDICO | 90.800,00 | 90.346,64 | 453,36 |
| 2037 | MANUTENÇÃO PROGRAMA DE ASSISTÊNCIA FARMACEUTICA | 37.945,28 | 29.935,21 | 8.010,07 |
| 2038 | MANUTENÇÃO PROGRAMA VIGILANCIA E SAUDE | 257.300,00 | 200.728,59 | 56.571,41 |
| 2028 | CAPS - INCENTIVO AO CUSTEIO DOS CENTROS PSICOSSOCIAL | 218.160,00 | 65.861,72 | 152.298,28 |
| 2040 | MANUTENÇÃO HOSPITAL MUNICIPAL | 6.710.870,56 | 6.672.250,45 | 38.620,11 |
| | TOTAL | 11.796.791,53 | 11.131.401,40 | 665.390,13 |

7 - CONTROLE INTERNO

PONTOS DE VERIFICAÇÃO SOBRE O CONTROLE INTERNO

| ITENS DE VERIFICAÇÃO | CONCLUSÃO |
|--|-----------|
| Consta do processo o Relatório do Controle Interno? | SIM |
| O Relatório do Controle Interno encaminhado apresenta o conteúdo mínimo prescrito pelo Tribunal? | SIM |
| O Relatório do Controle Interno encaminhado apresenta irregularidade passível de desaprovação das contas anuais? | NÃO |



TRIBUNAL DE CONTAS DO ESTADO DO PARANÁ

Coordenadoria de Gestão Municipal - CGM

8 - ATRASO NA ENTREGA DA PRESTAÇÃO DE CONTAS DO EXERCÍCIO

8.1 - ENTREGA DOS DOCUMENTOS QUE COMPÕEM A PRESTAÇÃO DE CONTAS COM ATRASO

Verifica-se na autuação do processo de Prestação de Contas que a Entidade atendeu o prazo estipulado no art. 225, caput, do Regimento Interno do TCE/PR.

PARTE II - CONSTATAÇÕES DA ANÁLISE

9 - RESULTADO DA ANÁLISE

A análise das contas está cingida aos assuntos contidos no escopo definido na Instrução Normativa nº 151/2020, sendo que a abordagem à luz dos critérios técnicos e legais a que estão sujeitos não resultou em apontamentos no sentido de recomendações ou restrições.

PARTE III - INFORMAÇÕES RELATIVAS AOS PROCESSOS DA ENTIDADE

a) ESCOPO DO PROCEDIMENTO DE ACOMPANHAMENTO REMOTO PARA O EXERCÍCIO

O Acompanhamento Remoto via Malha Eletrônica teve como objeto de escopo para a Entidade no exercício em análise os casos abaixo relacionados:

| DESCRIÇÃO DOS CASOS DE ACOMPANHAMENTO | UNIDADE RESPONSÁVEL |
|---|---------------------|
| * SEM PROCEDIMENTOS PARA A ENTIDADE EM 2019 | |

b) - PROCESSOS REFERENTES À ENTIDADE

Não constaram do banco de dados do TCE/PR, no momento da emissão desta Instrução, registros de processos relativos à Entidade para este exercício de análise da Prestação de Contas Municipais.

c) - SITUAÇÃO DAS PRESTAÇÕES DE CONTAS DOS ÚLTIMOS EXERCÍCIOS

Informa-se a seguir a situação das Prestações de Contas, relativas aos últimos exercícios, conforme consta do banco de dados do TCE/PR.



TRIBUNAL DE CONTAS DO ESTADO DO PARANÁ

Coordenadoria de Gestão Municipal - CGM

| Nº DO PROCESSO | ANO | ASSUNTO | TRÂMITE ATUAL | TIPO ATO | Nº ATO | RESULTADO |
|----------------|------|---|---------------|----------|----------|---|
| 251440/16 | 2015 | PRESTAÇÃO DE CONTAS DO PREFEITO MUNICIPAL | DP | PPR | 394/2017 | Parecer prévio pela regularidade com ressalvas com aplicação de multa |
| 223628/17 | 2016 | PRESTAÇÃO DE CONTAS DO PREFEITO MUNICIPAL | GCAML | PPR | 74/2020 | Parecer prévio pela regularidade com ressalvas com aplicação de multa |
| 261728/18 | 2017 | PRESTAÇÃO DE CONTAS DO PREFEITO MUNICIPAL | DP | PPR | 409/2019 | Parecer prévio pela regularidade com ressalvas com aplicação de multa |
| 175825/19 | 2018 | PRESTAÇÃO DE CONTAS DO PREFEITO MUNICIPAL | DP | PPR | 386/2019 | Parecer prévio pela regularidade |

PARTE IV - CONCLUSÃO

Efetivado o exame da prestação de contas de governo do MUNICÍPIO DE CÂNDIDO DE ABREU, relativa ao exercício financeiro de 2019 e à luz das constatações relatadas neste instrutivo, as contas não apresentam restrições, sendo possível a emissão de Parecer Prévio no sentido da Regularidade.

Destaca-se, contudo, que as conclusões aqui expostas não elidem responsabilidades por atos não alcançados pelo conteúdo da prestação de contas, não validam divergências em informações de caráter declaratório, não detectadas na análise, e nem eximem anomalias levantadas em outras espécies de procedimentos fiscalizatórios, tais como: Procedimentos de Acompanhamento Remoto, Auditorias, Inspeções, Tomadas de Contas, Comunicação de Irregularidades, Denúncias ou Representações.

É a instrução.

CGM, 15 de julho de 2020.

Ato emitido por CARLOS ALBERTO HEMBECKER - Analista de Controle - Matrícula nº 501255.

Encaminhe-se ao MPJTC, de acordo com o art. 353 do Regimento Interno.